

LUIS FERNANDO MILLAN SALAS
cra 144 5c-190 casa 2
CALI, VALLE DEL CAUCA

1273 XXX-B2-



16589577

Resumen Productos Skandia

Diciembre 2024

Producto	Contrato No.	Objetivo Inversión	Perfil Inversión	Saldo
Productos Obligatorios				
Skandia Fondo de Pensiones Obligatorias				\$2,421,505,888.94
	700000565001			\$2,421,505,888.94
Productos Voluntarios				
Fondo Voluntario de Pensión Skandia Multifund				\$722,964,998.44
Skandia Inversión	100001156327			\$722,964,998.44
Productos Fiduciarios				
Fondo de Inversión Colectiva Skandia Efectivo				\$459,690.36
	301000356891			\$459,690.36
FCP ALTERNATIVO-COMPARTIMENTO IMPACTO				\$49,873,114.50
	750000011303			\$49,873,114.50

NOTAS DE INTERÉS

El presente extracto de cuenta es informativo y no debe considerarse como un documento equivalente a una factura

Si necesita más información, comuníquese con nuestro equipo de Servicio al Cliente.

Bogotá	+57 (601) 6584000 / 4841300	Barranquilla	+57 (605) 3160060
Contact Center Nacional	01-8000-517-526	Bucaramanga	+57 (607) 6910121
E-mail	cliente@skandia.com.co	Cali	+57 (602) 3690080
Medellín	+57 (604) 2042490		

Cualquier inconformidad con la información presentada, agradecemos comunicarla dentro del mes siguiente a la Revisoría Fiscal DELOITTE & TOUCHE S.A.S., Carrera 9 No. 78-31 Piso 1, Bogotá D.C., Colombia, Teléfono: 57 (601) 4262000, correo electrónico: skandiacolombia@deloitte.com, Horario de Atención: De Lunes a Viernes de 8:00 a.m. a 5:00 p.m., o al Defensor del Consumidor Financiero, Carlos Alfonso Cifuentes Neira, Defensor Suplente César Alejandro Pérez Hamilton, Avenida 19 No.114 - 09 Oficina 502, defensoriaskandia@outlook.com, Teléfono: 57(601) 2131322, Cel. 321 9240479 en Bogotá. Horario de Atención: De Lunes a Viernes de 8:00 a.m. a 5:30 p.m.

LUIS FERNANDO MILLAN SALAS

Fondo Voluntario de Pensión Skandia Multifund | **Plan Abierto**

C 16589577

luis.salas.0722@gmail.com

CALI, VALLE DEL CAUCA

Contrato: 100001156327

Fecha Afiliación: **Mayo 25 de 2007**

Fecha de Expedición: **Enero 25 de 2025**

Extracto No.: 202412115632

Periodo: **Diciembre 01 de 2024 a Diciembre 31 de 2024**

El estado de tu producto

Tu Capital es
\$450,959,385

Capital con Cuenta contingente **\$0**

Capital sin Cuenta contingente **\$450,959,385**

+

Tus rendimientos acumulados son
\$272,005,613

=

Tu saldo total es
\$722,964,998

Cuenta Contingente Acumulada \$0

Cuenta Contingente del Periodo \$0

Tus indicadores

- A. Autogestionada SI
- Aportes por certificar 0
- Aporte Benef. Tributario SI

[Más información en tu Portal Clientes](#)

Tu mezcla de inversión

Portafolio	Saldo Final
FVP_Especial CAT 12mesesL	\$656,290,551
FPV Especial Inmobiliario CPA	\$39,115,471
Otros	\$27,558,977
FPV Strategist Liquidez Col	\$27,192,357
FVP Skandia PRO	\$176,056
FPV Bonos Colombia Plus	\$98,508
FPV Acciones Nuevas Tecnología	\$57,485
FPV Strategist Conservador	\$34,571
TOTAL	\$722,964,998

Efectivo Mensual

Resumen del Periodo

Concepto	Valor total
Saldo Inicial	\$718,598,841
Aportes	\$0
Traslados de entrada	\$0
Retiros	-\$2,500,000
Traslados de salida	\$0
Rendimientos	\$6,866,158 +
Saldo final	\$722,964,998
Comisiones	-\$1,195,011
Dev. Comisión Periodo Previo	\$0
% Comisión Aporte	1.90%

Este porcentaje no contempla devolución de comisión. Aplica condiciones por alternativa.

Rentabilidad consolidada Efectivo Anual

Último mes	Último trimestre	Último año
11.86%	6.76%	9.62%

Tus objetivos [Ver todos tus objetivos](#)

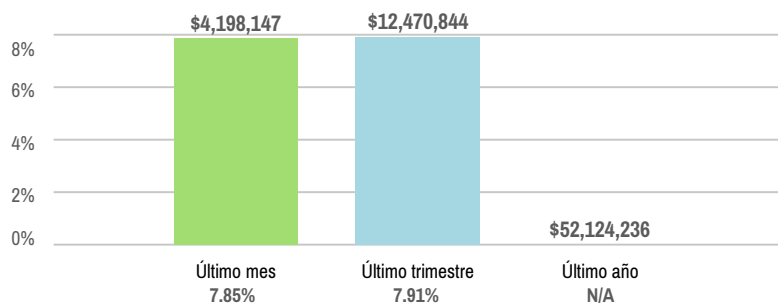
Construyamos un futuro inteligente

Empieza por crear un objetivo con tu pensión voluntaria. Hazlo fácil, sin costo y sin cambios en tus inversiones.

Transacciones del portafolio **FVP_Especial CAT 12mesesL**

Concepto	Fecha del movimiento	Valor de la transacción	Valor Retención Contingente	Valor total
Saldo Inicial	-	-	-	\$652,092,404
Rendimientos	Diciembre 31 de 2024	-	-	\$4,198,147 +
Saldo final	-	-	-	\$656,290,551

Rentabilidad del portafolio Efectivo Anual



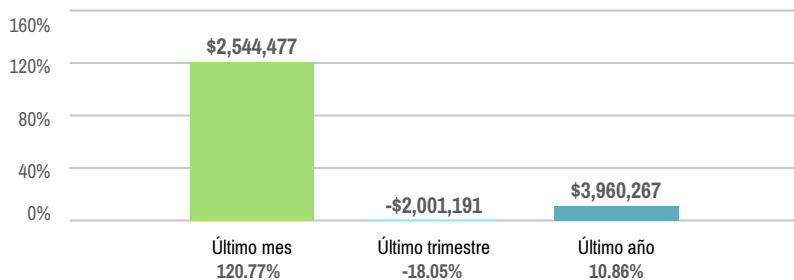
Comisión del portafolio

Periodo	Valor Total
Último mes	2.00% - -\$1,100,090
Último año	2.00% - -\$11,440,517

Transacciones del portafolio **FPV Especial Inmobiliario CPA**

Concepto	Fecha del movimiento	Valor de la transacción	Valor Retención Contingente	Valor total
Saldo Inicial	-	-	-	\$36,570,994
Rendimientos	Diciembre 31 de 2024	-	-	\$2,544,477 +
Saldo final	-	-	-	\$39,115,471

Rentabilidad del portafolio Efectivo Anual



Comisión del portafolio

Periodo	Valor Total
Último mes	1.50% - -\$47,859
Último año	1.50% - -\$570,697

Transacciones del portafolio **FPV Strategist Liquidez Col**

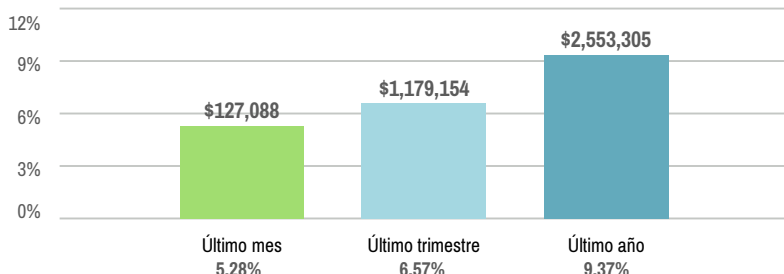
Concepto	Fecha del movimiento	Valor de la transacción	Valor Retención Contingente	Valor total
Saldo Inicial	-	-	-	\$29,531,813
Retiro Parcial	Diciembre 23 de 2024	-\$2,466,544	-	-\$2,466,544
Rendimientos	Diciembre 31 de 2024	-	-	\$127,088 +

Transacciones del portafolio **FPV Strategist Liquidez Col**

Concepto	Fecha del movimiento	Valor de la transacción	Valor Retención Contingente	Valor total
Saldo final	-	-	-	\$27,192,357

Rentabilidad del portafolio

Efectivo Anual



Comisión del portafolio

Periodo	Valor Total
Último mes	1.90% - -\$46,299
Último año	1.90% - -\$520,578

Transacciones del portafolio **FVP Skandia PRO**

Concepto	Fecha del movimiento	Valor de la transacción	Valor Retención Contingente	Valor total
Saldo Inicial	-	-	-	\$193,641
Retiro Parcial	Diciembre 23 de 2024	-\$16,023	-	-\$16,023
Rendimientos	Diciembre 31 de 2024	-	-	-\$1,562
Saldo final	-	-	-	\$176,056

Rentabilidad del portafolio

Efectivo Anual



Comisión del portafolio

Periodo	Valor Total
Último mes	2.10% - -\$333
Último año	2.10% - \$102,005

Transacciones del portafolio **FPV Bonos Colombia Plus**


Concepto	Fecha del movimiento	Valor de la transacción	Valor Retención Contingente	Valor total
Saldo Inicial	-	-	-	\$110,197
Retiro Parcial	Diciembre 23 de 2024	-\$9,015	-	-\$9,015
Rendimientos	Diciembre 31 de 2024	-	-	-\$2,673

Transacciones del portafolio **FPV Bonos Colombia Plus**

Concepto	Fecha del movimiento	Valor de la transacción	Valor Retención Contingente	Valor total
Saldo final	-	-	-	\$98,508

Rentabilidad del portafolio

Efectivo Anual



Comisión del portafolio

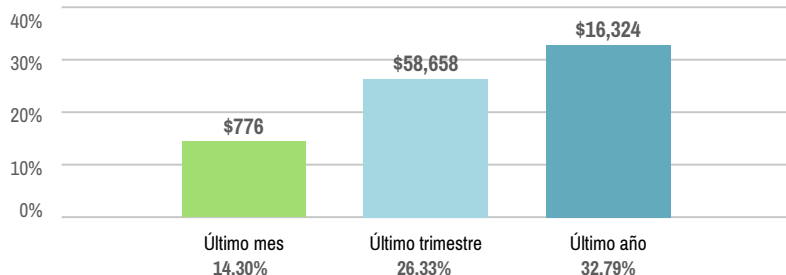
Periodo	Valor Total
Último mes	2.20% - \$197
Último año	2.20% - \$61,039

Transacciones del portafolio **FPV Acciones Nuevas Tecnología**

Concepto	Fecha del movimiento	Valor de la transacción	Valor Retención Contingente	Valor total
Saldo Inicial	-	-	-	\$61,997
Retiro Parcial	Diciembre 23 de 2024	-\$5,287	-	-\$5,287
Rendimientos	Diciembre 31 de 2024	-	-	\$776
Saldo final	-	-	-	\$57,485

Rentabilidad del portafolio

Efectivo Anual



Comisión del portafolio

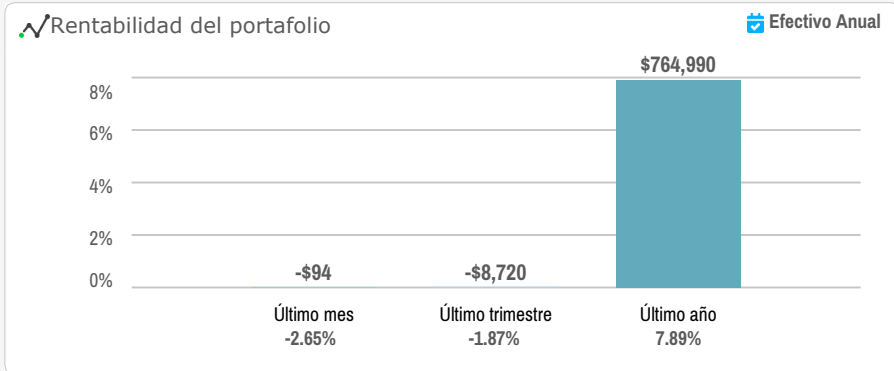
Periodo	Valor Total
Último mes	3.00% - \$156
Último año	3.00% - \$42,214

Transacciones del portafolio **FPV Strategist Conservador**

Concepto	Fecha del movimiento	Valor de la transacción	Valor Retención Contingente	Valor total
Saldo Inicial	-	-	-	\$37,796
Retiro Parcial	Diciembre 23 de 2024	-\$3,131	-	-\$3,131
Rendimientos	Diciembre 31 de 2024	-	-	-\$94

Transacciones del portafolio **FPV Strategist Conservador**

Concepto	Fecha del movimiento	Valor de la transacción	Valor Retención Contingente	Valor total
Saldo final	-	-	-	\$34,571



Comisión del portafolio

Periodo	Valor Total
Último mes	2.50% - -\$77
Último año	2.50% - \$226,277

Información de tu **Financial Planner**



Tu Financial Planner es

CARMEN CECILIA MARTINEZ ERAZO

ADVISOR TEAM ASESORES DE SEGUROS LTDA

✉ ccmartinez@fp.skandia.com.co
📍 CALI
☎ 3155697436 / 4858386

Consulte a su Financial Planner, para ajustar o rebalancear su portafolio, con base en los cambios de su ciclo de vida, su perfil de riesgo y en los posibles cambios en las tendencias de los mercados. Las cifras presentadas corresponden al comportamiento histórico de las valoraciones obtenidas y no garantiza resultados o proyecciones futuras. Consulte a su Financial Planner. Fondo Voluntario de Pensión Skandia Multifund es administrado por Skandia Pensiones y Cesantías S.A. Para consultar las fichas técnicas de los portafolios en donde usted tiene invertidos sus recursos, ingrese a www.skandia.com.co/rentabilidades

Observaciones

Desde el 1ro de julio de 2014 entró en vigencia la Ley de Cumplimiento de Cuentas Extranjeras (FATCA - Foreign Account Tax Compliance Act) de los Estados Unidos, razón por la cual modificamos los Formatos de Vinculación a nuestros productos, dando así cumplimiento a dicha norma y a la carta Circular 62 de 2013 expedida por la Superintendencia Financiera de Colombia, la cual contiene las recomendaciones sobre -FATCA-.

Todos los aportes que se realicen en la jornada normal bancaria a Fondo Voluntario de Pensión Skandia Multifund, a través de las entidades recaudadoras autorizadas por Skandia (con la información de identificación y número de contrato), serán acreditados el mismo día en el contrato, de lo contrario, al siguiente día hábil.

Conoce el reglamento del Fondo Voluntario de Pensión y sus diferentes documentos de revelación de información en <https://www.skandia.com.co/quienes-somos/skandia-en-colombia/skandia-pensiones-y-cesantias-sa/fondo-de-pensiones-voluntarias/Paginas/fondo-de-pensiones-voluntarias.aspx>

Si necesitas más información, comunícate través de nuestros canales de servicio

📞 **Bogotá** (601)658 4000 - 484 1300 | 📞 **Otras ciudades** 01 8000 517 526 | 📞 **Línea para empresas** (601)658 4123 | ✉ cliente@skandia.com.co | 🖱 skandia.com.co

Cualquier inconformidad con la información presentada, agradecemos comunicarla dentro del mes siguiente a la Revisoría Fiscal DELOITTE & TOUCHE S.A.S., Carrera 9 No. 78-31 Piso 1, Bogotá D.C., Colombia, Teléfono: 57 (601) 4262000, correo electrónico: skandiacolombia@deloitte.com, Horario de Atención: De Lunes a Viernes de 8:00 a.m. a 5:00 p.m., o al Defensor del Consumidor Financiero, Carlos Alfonso Cifuentes Neira, Defensor Suplente César Alejandro Pérez Hamilton, Avenida 19 No.114 - 09 Oficina 502, defensoriaskania@outlook.com, Teléfono: 57(601) 2131322, Cel. 321 9240479 en Bogotá. Horario de Atención: De Lunes a Viernes de 8:00 a.m. a 5:30 p.m.

Instructivo para Extracto Fondo Voluntario de Pensión Skandia Multifund

skandia | Extracto Mensual Cuenta Individual Fondo Voluntario de Pensión Skandia Multifund | Saldos Actualizados al Marzo 07 de 2022

XXXXXX XXXXXX XXXXXX XXXXXX

Fondo Voluntario de Pensión Skandia Multifund | Plan Abierto

C.C. XXXXXXXXXXXX
XXXXXX # XXXXXXXXXX
Bogotá D.C. - Bogotá

Contrato: XXXXXXXXXXXX
Fecha Afiliación: Diciembre 08 del 2008
Fecha de Expedición: Septiembre 12 de 2021
Extracto No.: XXXXXXXXXXXX
Periodo: Septiembre 08 del 2021 a Diciembre 30 del 2021

El estado de tu producto

Tu Capital es \$54,588,462
Capital con Cuenta Contingente \$51,150,958
Cuenta Contingente Acumulada \$6,772

Tu rendimiento acumulado es \$3,556,990
Tu saldo total es \$59,990,678

Tus indicadores
A. Estandarizada Invest-ed SI
Aportes por certificar 5
Aporte Benef. Tributario SI

Tu mezcla de inversión

Portafolios

FPV Renta global	\$75,003
FPV Strategist Moderado	\$8,629,892
FPV Strategist Liquidiz. Cpl	\$75,003
FPV Acciones Nuevas Tecnologías	\$8,629,892
FPV Renta global	\$75,003
FPV Strategist Moderado	\$8,629,892
FPV Strategist Liquidiz. Cpl	\$75,003
FPV Acciones Nuevas Tecnologías	\$8,629,892
FPV Renta global	\$75,003
FPV Strategist Moderado	\$8,629,892
FPV Strategist Liquidiz. Cpl	\$75,003
FPV Acciones Nuevas Tecnologías	\$8,629,892
TOTAL	\$4879,878,85,08

Resumen del periodo

Concepto	Valor Inicial
Saldo Inicial	\$518,150,958
Aportes	\$234,878
Traslados de entrada	\$518,150,958
Retiros	\$234,878
Traslados de salida	\$518,150,858
Rendimientos	\$234,878
Saldo final	\$518,150,858
Comisiones	\$234,878
Devolución de Comisión	\$132,567
% de comisión mensual	4,3%

Rentabilidad consolidada

Periodo	Valor	Comisión
Último mes	\$30,998,09	40.04%
Último semestre	\$19,978	13.20%
Último año	\$12,887,88	10.11%

Tus objetivos

Mi Cero
Manera
Futuro Viaje
Ahorro para imprevistos

Tu Información: Corresponde a tu información personal, fondo en el cual se encuentran tus aportes, ahorro voluntario y la información correspondiente al periodo del extracto generado.

Tus indicadores: Corresponde a las características que tiene tu producto y que te ayudarán a identificar las operaciones que podrías realizar dentro del mismo.

El estado de tu contrato: Corresponde a los saldos de los diferentes conceptos de tu producto, con los cuales puedes obtener una visión del comportamiento general del mismo.

Tu mezcla de inversión: Corresponde a la información detallada de la distribución de portafolios y el resumen de los movimientos realizados durante el periodo de tu producto.

Distribución de la inversión: Corresponde al detalle de la inversión que se tiene en tu producto para cada uno de los portafolios del fondo voluntario de pensión, detallando la denominación del portafolio, el porcentaje de participación y el valor real invertido a la fecha del extracto generado.

Valores generales: Corresponde al detalle de cada uno de los movimientos presentados en tu producto, partiendo de tu saldo al inicio del periodo, para llegar así al saldo final del periodo expresado en pesos. Ten en cuenta que esta información es solo la relacionada con el periodo a generar.

Rentabilidad consolidada: Corresponde a las rentabilidades históricas de tu producto, presentadas para los periodos mensual, semestral y anual. En caso de no contar con el tiempo de vigencia del producto, la información histórica no se verá reflejada completamente.

Tus objetivos: Corresponde a la meta propuesta con el cual identificará el ahorro en tu producto.

Transacciones: Corresponde a los movimientos realizados durante el periodo por cada una de las alternativas que pueda tener tu producto. Si tu producto está invertido bajo una alternativa estandarizada (Invest-ed), los movimientos se reportarán de manera consolidada.

Movimientos: Corresponde a los movimientos presentados durante el periodo, por cada uno de los conceptos relacionados en tu producto, como son: saldo inicial, aportes, retiros, traslados, movimientos entre portafolios y rendimientos. Estos movimientos se muestran en pesos y el saldo final corresponde a la afectación únicamente del movimiento.

Rentabilidad: Corresponde a las rentabilidades históricas de cada portafolio o mezcla seleccionada para la inversión de los recursos del producto.

Comisión: Corresponde al porcentaje y el valor en pesos de la comisión de administración de los recursos administrados por Skandia en la alternativa seleccionada; (Los % están representados en tasas efectivas anuales (EA) a corte de cada periodo)

Información de tu Financial Planner: Corresponde a la información de tu Financial Planner, con el objetivo de poder brindarte una mejor atención, para atender las inquietudes de acuerdo con la información reportada o información adicional.

Observaciones: Corresponde a las observaciones que considere conveniente destacar la Sociedad Administradora como información para el participante.

Información de contacto: Corresponde a los medios donde podrás contactarte con nosotros.

skandia | Extracto Mensual Cuenta Individual Fondo Voluntario de Pensión Skandia Multifund | Saldos Actualizados al Marzo 07 de 2022

Transacciones Alternativa Estandarizada Invest-ed

Concepto	Fecha del movimiento	Valor de la transacción	Valor Retención Contingente	Valor Inicial
Saldo Inicial	-	-	-	\$18,100,958
Aportes	Septiembre 08 del 2021	\$1,923,000	\$975,000	\$18,100,958
Retiros	Septiembre 08 del 2021	\$1,923,000	\$975,000	\$18,100,958
Transferencia Venta	Septiembre 08 del 2021	\$1,923,000	\$975,000	\$18,100,958
Transferencia Compra	Septiembre 08 del 2021	\$1,923,000	\$975,000	\$18,100,958
Traslado de entrada	-	-	-	\$18,100,958
Traslado de salida	-	-	-	\$18,100,958
Rendimientos	Septiembre 08 del 2021	\$1,923,000	\$975,000	\$18,100,958
Saldo final	-	-	-	\$18,100,958

Rentabilidad

Periodo	Valor	Comisión
Último mes	\$30,998,09	40.04%
Último semestre	\$19,978	13.20%
Último año	\$12,887,88	10.11%

Comisión

Periodo	Valor Inicial	Comisión
Último mes	\$12,887,88	1.11%
Último año	\$46,889,90	12.29%

Información de tu Financial Planner

Tu Financial Planner es
XXXXX XXXXXXX
XXXXX

XXXXXX@XXXXXX.XX
Bogotá D.C. - Bogotá
XXXXXXX - XXXXXXXXXX

Consulta a tu Financial Planner, para ajustar o rebalanciar su portafolio, con base en los cambios de su ciclo de vida, su perfil de riesgo y en los posibles cambios en las tendencias de los mercados. Los cifras presentadas corresponden al comportamiento histórico de las valoraciones obtenidas y no garantizan resultados o proyecciones futuras. Consulta a su Financial Planner. Fondo Voluntario de Pensiones Skandia Multifund es administrado por Skandia Pensiones y Cesantías S.A. Para consultar las fichas técnicas de los portafolios en donde usted tiene invertidos sus recursos, ingrese a www.skandia.com.co/rentabilidades

Observaciones

Desde el 1ro de julio de 2014 entró en vigencia la Ley de Cumplimiento de Cuentas Extranjeras (FATCA - Foreign Account Tax Compliance Act) de los Estados Unidos, razón por la cual modificamos los Formatos de Vinculación a nuestros productos, dando así cumplimiento a dicha norma y a la carta Circular 62 de 2013 expedida por la Superintendencia Financiera de Colombia, la cual contiene las recomendaciones sobre "FATCA".

Todos los aportes que se realicen en la jornada normal bancaria a Fondo de Pensiones Voluntarias Skandia Multifund, a través de las entidades recaudadoras autorizadas por Skandia (con la información de identificación y número de contrato), serán acreditados el mismo día en el contrato, de lo contrario, el siguiente día hábil.

Si necesitas más información, comuníquese a través de nuestros canales de servicio

Bogotá (601)658 4000 - 484 1300 | Otras ciudades 01 8000 517 526 | Línea para empresas (601)658 4123 | cliente@skandia.com.co | skandia.com.co

Cualquier información con la información presentada, agradecemos comunicarla dentro del mes siguiente a la Revisora Fiscal KPMG S.A.S., Calle 90 No. 19C-74, Bogotá D.C., Colombia; Teléfono: 57 (1) 6188000; 57 (1) 6180100; Fax: 57 (1) 2185490; 57 (1) 6233463 en Bogotá o al Defensor del Consumidor Financiero, Carlos Alberto Cifuentes Neira, Defensor Suplente César Alejandro Pérez Hamilton, Avenida 19 No. 114 - 09 Oficina 502, defensor@skandia@outlook.com, Teléfono: 57 (1) 2131322, Cel. 321 9240479, Fax: 57 (1) 2139495 en Bogotá.

Glosario extracto Fondo Voluntario de Pensión Skandia Multifund

Alternativa Autogestionada: En esta Alternativa, tu como cliente tomas las decisiones de inversión en cuanto a la selección de cada uno de los Portafolios ofrecidos por Skandia como Sociedad Administradora.

Alternativa Estandarizada: Es una estrategia de distribución entre distintos portafolios seleccionados por el equipo de expertos en Skandia, bajo esta alternativa, estas delegando o entregando las decisiones de distribución de tu inversión al equipo de Skandia como sociedad administradora

Aportes por certificar: Corresponden a tus aportes realizados de manera directa al producto, sea por portal de clientes, PSE o consignación, de los cuales Skandia Pensiones y Cesantías como administradora no tiene aún la información tributaria como, retención en la fuente practicada. Tu nos puedes entregar esta información de manera simple a través del portal de clientes.

Beneficio Tributario: Impuesto que dejo de pagar o que se vuelve \$0 y que se convierte en beneficio cuando realizo retiros del producto para el cumplimiento de los requisitos que establece la Ley y Estatuto Tributario: 1) Para comprar tu vivienda 2) Cumplés requisitos para pensionarte por vejez o invalidez 3) Aportes que han permanecido en el Fondo Voluntario de Pensión mínimo 10 años.

Comisiones: Es el costo que asumes por la administración de tus recursos, puedes verla en porcentaje y en pesos. Este porcentaje tiene en cuenta el total de tu saldo (tus aportes o capital, más rendimientos) en los diferentes portafolios.

Comisión por aportes del periodo: Aplica para las alternativas autogestionadas y estandarizadas de Capital + Seguro, siempre que realices un aporte nuevo, percibirás este costo. Sin embargo, es muy importante que sepas que éste puede convertirse en beneficio para ti, cuando la permanencia de estos aportes superan los 3 años.

Condiciones Pendientes para la consolidación de derecho: Son las condiciones definidas desde el momento de la constitución del plan para la consolidación de los derechos de los partícipes sobre los aportes efectuados por los patrocinadores en su favor.

Contrato No.: Es el número de 12 dígitos con el que identificas a tu producto en Skandia. Este es único, y sirve para rastrear tu producto.

Cuenta contingente: Es el Impuesto asociado a los aportes realizados al Fondo Voluntario de Pensión y que se deben tener identificados para saber en qué momento se deben descontar de tu capital o se convierten en un beneficio para ti. La cuenta contingente o impuesto se vuelve \$0 cuando: 1) Retiras para comprar tu vivienda 2) Cumplés requisitos para pensionarte por vejez o invalidez 3) Aportes que han permanecido en el Fondo Voluntario de Pensión mínimo 10 años. Además, cuando los aportes los has realizado directamente tu y no tu empleador, puedes de manera simple y desde el portal de Skandia contarnos si este dinero ya fue sujeto a impuestos.

Cuenta Contingente Acumulada: Corresponde al valor de la retención contingente acumulada durante la vigencia del producto. Es el valor no retenido asociado a los aportes realizados cuya permanencia en Skandia sea inferior a diez (10) años o que no se puedan considerar exentos, de acuerdo con la ley.

Cuenta Contingente del Período: Es el valor de la retención contingente o valor no retenido asociado a los aportes realizados durante el período al cual corresponde el extracto, cuya permanencia en Skandia sea inferior a diez (10) años o que no se puedan considerar exentos de acuerdo con la ley.

Rendimientos: Es el beneficio en pesos que percibes por invertir o ahorrar tu dinero. También se le suele llamar intereses, rentabilidad o retorno. Este valor puede ser positivo o negativo según el comportamiento de tus portafolios, nivel de riesgo que suele asumir con tu inversión, entre otros.

Rentabilidad consolidada: Corresponde al beneficio percibido en pesos y porcentaje (positivo o negativo) del producto total, es decir, considerando todos los portafolios en dónde estás invertido para los 3 periodos señalados (último mes, último trimestre, último año).

Seguro de vida individual: Aplica para las alternativas autogestionadas y estandarizadas de Capital + Seguro en donde al ser parte, cuentas con la protección que te brinda un seguro atado a tu saldo total con el producto entre otras características.

Transferencia de compra: Cuando se realizan traslados entre un portafolio A y otro B, se generan dos operaciones, una de venta y otra de compra. Comprar por ejemplo del portafolio B, significa que ingresó dinero a ese portafolio, entraron recursos.

Transferencia de venta: Cuando se realizan traslados entre un portafolio A y otro B, se generan dos operaciones, una de venta y otra de compra. Vender por ejemplo del portafolio A, significa que se retiró dinero de ese portafolio, salieron recursos.

Traslados de entrada: Corresponde al dinero que ingresa a tu Fondo Voluntario de Pensión, desde otro producto administrado por Skandia.

Traslados de salida: Corresponde al dinero que se retira de tu Fondo Voluntario de Pensión, con destino a un producto administrado por Skandia.

Extracto Mensual	Diciembre 2024	Contrato No.	301000356891
Fondo de Inversión Colectiva Skandia Efectivo		Identificación No.	16589577
NIT 800.194.363-2	Periodo 2024/12/01 a 2024/12/31	Fecha de Adhesión:	2024/11/18
		Participación en el Fondo	0.000053 %
		Fecha de Expedición:	2025/01/25
		Extracto No.	202412035689
		Tipo de Participación	D

RESUMEN DEL MES		
Concepto	No. Unidades	Valor \$
Saldo Inicial	-	\$0,01
Total Aportes	122,397559	\$459.320,00
Rendimientos causados del mes		\$370,35
Egresos anulados reintegro retiros ¹	-	\$0,00
Valor de unidad cierre de mes		\$3.755,72
Total Retiros	-	-
Gravamen al movimiento financiero (GMF)		\$0,00
Retención en la Fuente sobre rendimientos de retiros realizados ²	-	-
Saldo Final	122,397559	\$459.690,36

1. Este incluye el valor de capital reintegrado por los retiros anulados durante el mes.
2. Este valor incluye los reintegros de retención por retiros anulados durante el mes.

COMPORTAMIENTO HISTÓRICO DE LAS RENTABILIDADES							
Tipo de Participación	Mensual	Semestral	Año Corrido	Último Año	Últimos 2 Años	Últimos 3 Años	Desde Inicio
A	6.498 %	9.529 %	9.776 %	9.776 %	13.305 %	11.234 %	6.443 %
B	7.350 %	10.405 %	10.654 %	10.654 %	14.211 %	12.123 %	7.552 %
D	5.764 %	8.774 %	9.020 %	9.020 %	12.524 %	10.467 %	6.171 %
E	6.498 %	9.529 %	9.776 %	9.776 %	13.305 %	11.234 %	6.582 %
F	5.764 %	8.774 %	9.019 %	9.019 %	12.524 %	10.467 %	6.150 %
G	6.816 %	9.856 %	10.104 %	10.104 %	13.643 %	11.565 %	8.587 %
H	2.341 %	5.986 %	6.824 %	6.824 %	N/A	N/A	9.608 %
I	N/A	N/A	N/A	N/A	N/A	N/A	N/A
J	N/A	N/A	N/A	N/A	N/A	N/A	N/A
K	6.308 %	9.334 %	9.580 %	9.580 %	N/A	N/A	13.214 %
L	N/A	N/A	N/A	N/A	N/A	N/A	N/A

Cualquier inconformidad con la información presentada, agradecemos comunicarla dentro del mes siguiente a la Revisoría Fiscal DELOITTE & TOUCHE S.A.S., Carrera 9 No. 78-31 Piso 1, Bogotá D.C., Colombia, Teléfono: 57 (601) 4262000, correo electrónico: skandiacolombia@deloitte.com, Horario de Atención: De Lunes a Viernes de 8:00 a.m. a 5:00 p.m., o al Defensor del Consumidor Financiero, Carlos Alfonso Cifuentes Neira, Defensor Suplente César Alejandro Pérez Hamilton, Avenida 19 No.114 - 09 Oficina 502, defensorias Skandia@outlook.com, Teléfono: 57(601) 2131322, Cel. 321 9240479 en Bogotá. Horario de Atención: De Lunes a Viernes de 8:00 a.m. a 5:30 p.m.

COMISIÓN DE ADMINISTRACIÓN (E.A)

Tipo de Participación	% de Comisión
A	0.80 %
B	0.00 %
D	1.50 %
E	0.80 %
F	1.50 %
G	0.50 %
H	3.00 %
I	2.50 %
J	2.00 %
K	0.98 %
L	3.00 %

TRANSACCIONES DEL MES

Tipo de Participación	Fecha	Concepto	Valor Unidad	No. Unidades	Valor
D	2024/12/26	INVERSION	\$3.752,689194	122,397560	\$459.320,00

DETALLE DE RENDIMIENTOS ACUMULADOS PAGADOS POR RETIROS REALIZADOS EN EL PERIODO FISCAL 2024

Tipo de Rendimiento	Rendimientos Brutos Pagados (*)	Retención en la fuente (*)	Rendimientos Netos Girados
Rendimientos afectados al 7%	\$6.646,55	\$465,25	\$6.181,30
Rendimientos afectados al 4%	\$21.373,87	\$854,95	\$20.518,92
Rendimientos afectados al 3.5%	- \$1,12	\$0,00	- \$1,12
Rendimientos afectados al 2.5%	- \$47,11	\$0,00	- \$47,11
Total Rendimientos Gravados	\$27.972,19	\$1.320,20	\$26.651,99

(*) Este valor incluye los reintegros de rendimientos pagados y reintegros de retención en la fuente por retiros anulados durante el mes.

Su Financial Planner vinculado a una Agencia Comercial de Skandia

CARMEN CECILIA MARTINEZ ERAZO
ADVISOR TEAM ASESORES DE SEGUROS LTDA

Email

ccmartinez@fp.skandia.com.co

Ciudad

CALI

Teléfonos

3155697436 / 4858386

Cualquier inconformidad con la información presentada, agradecemos comunicarla dentro del mes siguiente a la Revisoría Fiscal DELOITTE & TOUCHE S.A.S., Carrera 9 No. 78-31 Piso 1, Bogotá D.C., Colombia, Teléfono: 57 (601) 4262000, correo electrónico: skandiacolombia@deloitte.com, Horario de Atención: De Lunes a Viernes de 8:00 a.m. a 5:00 p.m., o al Defensor del Consumidor Financiero, Carlos Alfonso Cifuentes Neira, Defensor Suplente César Alejandro Pérez Hamilton, Avenida 19 No.114 - 09 Oficina 502, defensoriaskandia@outlook.com, Teléfono: 57(601) 2131322, Cel. 321 9240479 en Bogotá. Horario de Atención: De Lunes a Viernes de 8:00 a.m. a 5:30 p.m.

NOTAS DE INTERÉS

Desde el 1ro de julio de 2014 entró en vigencia la Ley de Cumplimiento de Cuentas Extranjeras (FATCA - Foreign Account Tax Compliance Act) de los Estados Unidos, razón por la cual modificamos los Formatos de Vinculación a nuestros productos, dando así cumplimiento a dicha norma y a la carta Circular 62 de 2013 expedida por la Superintendencia Financiera de Colombia, la cual contiene las recomendaciones respecto sobre -FATCA-.

Las obligaciones de la Sociedad Administradora del Fondo de Inversión Colectiva relacionadas con la gestión del Portafolio son de medio y no de resultado. Los dineros entregados por los inversionistas al Fondo de Inversión Colectiva no son depósitos, ni generan para la Sociedad Administradora las obligaciones propias de una institución de depósito y no están amparados por el seguro de depósito del Fondo de Garantías de Instituciones Financieras FOGAFIN, ni por ningún otro esquema de dicha naturaleza. La inversión en el Fondo de Inversión Colectiva está sujeta a los riesgos de inversión, derivados de la evolución de los precios de los activos que componen el portafolio del respectivo Fondo de Inversión Colectiva.

Consulte las fichas técnicas del Fondo de Inversión Colectiva en www.skandia.com.co/rentabilidades

Skandia Fiduciaria S.A. asume exclusivamente la responsabilidad del cumplimiento de las obligaciones relacionadas con el presente contrato frente al consumidor financiero.

Cualquier inconformidad con la información presentada, agradecemos comunicarla dentro del mes siguiente a la Revisoría Fiscal DELOITTE & TOUCHE S.A.S., Carrera 9 No. 78-31 Piso 1, Bogotá D.C., Colombia, Teléfono: 57 (601) 4262000, correo electrónico: skandiacolombia@deloitte.com, Horario de Atención: De Lunes a Viernes de 8:00 a.m. a 5:00 p.m., o al Defensor del Consumidor Financiero, Carlos Alfonso Cifuentes Neira, Defensor Suplente César Alejandro Pérez Hamilton, Avenida 19 No.114 - 09 Oficina 502, defensoriaskandia@outlook.com, Teléfono: 57(601) 2131322, Cel. 321 9240479 en Bogotá. Horario de Atención: De Lunes a Viernes de 8:00 a.m. a 5:30 p.m.

Extracto Mensual

Diciembre 2024

FCP ALTERNATIVO-COMPARTIMENTO IMPACTO

NIT 901.611.636-4

Periodo 2024/12/01 a 2024/12/31

Contrato No.	750000011303
Identificación No.	16589577
Fecha de Adhesión:	2024/11/21
Participación en el Fondo	0.045917 %
Fecha de Expedición:	2025/01/25
Extracto No.	202412001130
Tipo de Participación	D

RESUMEN DEL MES

Concepto	No. Unidades	Valor \$
Saldo Inicial	3.758,016972	\$50.020.033,07
Total Aportes	-	-
Rendimientos causados del mes		\$345.847,33
Egresos anulados reintegro retiros ¹	-	\$0,00
Valor de unidad cierre de mes		\$13.402,58
Total Retiros	- 34,358539	- \$459.320,00
Gravamen al movimiento financiero (GMF)		\$0,00
Retención en la Fuente sobre rendimientos de retiros realizados ²	- 2,501855	- \$33.445,90
Saldo Final	3.721,156578	\$49.873.114,50

1. Este incluye el valor de capital reintegrado por los retiros anulados durante el mes.

2. Este valor incluye los reintegros de retención por retiros anulados durante el mes.

COMPORTAMIENTO HISTÓRICO DE LAS RENTABILIDADES

Tipo de Participación	Mensual	Semestral	Año Corrido	Último Año	Últimos 2 Años	Últimos 3 Años	Desde Inicio
A	8.697 %	9.762 %	13.062 %	13.062 %	14.971 %	N/A	14.670 %
D	8.483 %	9.546 %	12.839 %	12.839 %	14.745 %	N/A	14.528 %

COMISIÓN DE ADMINISTRACIÓN (E.A)

Tipo de Participación	% de Comisión
A	1.50 %
B	0.00 %
C	1.70 %

Cualquier inconformidad con la información presentada, agradecemos comunicarla dentro del mes siguiente a la Revisoría Fiscal DELOITTE & TOUCHE S.A.S., Carrera 9 No. 78-31 Piso 1, Bogotá D.C., Colombia, Teléfono: 57 (601) 4262000, correo electrónico: skandiacolombia@deloitte.com, Horario de Atención: De Lunes a Viernes de 8:00 a.m. a 5:00 p.m., o al Defensor del Consumidor Financiero, Carlos Alfonso Cifuentes Neira, Defensor Suplente César Alejandro Pérez Hamilton, Avenida 19 No.114 - 09 Oficina 502, defensoriaskandia@outlook.com, Teléfono: 57(601) 2131322, Cel. 321 9240479 en Bogotá. Horario de Atención: De Lunes a Viernes de 8:00 a.m. a 5:30 p.m.

Tipo de Participación	% de Comisión
D	1.70 %
E	1.50 %
F	1.70 %

TRANSACCIONES DEL MES					
Tipo de Participación	Fecha	Concepto	Valor Unidad	No. Unidades	Valor
D	2024/12/26	REDENCION ANTICIPADA T	\$13.368,437924	- 34,358539	- \$459.320,00
D	2024/12/26	RETE FUENTE CIPADA T	\$13.368,437924	- 2,501855	- \$33.445,90

DETALLE DE RENDIMIENTOS PAGADOS POR RETIROS REALIZADOS EN EL PERIODO 2024/12/01 A 2024/12/31			
Tipo de Rendimiento	Rendimientos Brutos Pagados	Retención en la fuente	Rendimientos Netos Girados
Rendimientos afectados al 7%	\$477.798,66	\$33.445,90	\$444.352,76
Rendimientos afectados al 3.5%	- \$29.192,77	\$0,00	- \$29.192,77
Rendimientos afectados al 2.5%	- \$236.441,27	\$0,00	- \$236.441,27
Total Rendimientos Gravados	\$212.164,62	\$33.445,90	\$178.718,72

DETALLE DE RENDIMIENTOS ACUMULADOS PAGADOS POR RETIROS REALIZADOS EN EL PERIODO FISCAL 2024			
Tipo de Rendimiento	Rendimientos Brutos Pagados (*)	Retención en la fuente (*)	Rendimientos Netos Girados
Rendimientos afectados al 7%	\$477.798,66	\$33.445,90	\$444.352,76
Rendimientos afectados al 3.5%	- \$29.192,77	\$0,00	- \$29.192,77
Rendimientos afectados al 2.5%	- \$236.441,27	\$0,00	- \$236.441,27
Total Rendimientos Gravados	\$212.164,62	\$33.445,90	\$178.718,72

(*) Este valor incluye los reintegros de rendimientos pagados y reintegros de retención en la fuente por retiros anulados durante el mes.

Su Financial Planner vinculado a una Agencia Comercial de Skandia		
CARMEN CECILIA MARTINEZ ERAZO ADVISOR TEAM ASESORES DE SEGUROS LTDA		
Email	Ciudad	Teléfonos
ccmartinez@fp.skandia.com.co	CALI	3155697436 / 4858386

Cualquier inconformidad con la información presentada, agradecemos comunicarla dentro del mes siguiente a la Revisoría Fiscal DELOITTE & TOUCHE S.A.S., Carrera 9 No. 78-31 Piso 1, Bogotá D.C., Colombia, Teléfono: 57 (601) 4262000, correo electrónico: skandiacolombia@deloitte.com, Horario de Atención: De Lunes a Viernes de 8:00 a.m. a 5:00 p.m., o al Defensor del Consumidor Financiero, Carlos Alfonso Cifuentes Neira, Defensor Suplente César Alejandro Pérez Hamilton, Avenida 19 No.114 - 09 Oficina 502, defensoriaskandia@outlook.com, Teléfono: 57(601) 2131322, Cel. 321 9240479 en Bogotá. Horario de Atención: De Lunes a Viernes de 8:00 a.m. a 5:30 p.m.

NOTAS DE INTERÉS

Desde el 1ro de julio de 2014 entró en vigencia la Ley de Cumplimiento de Cuentas Extranjeras (FATCA - Foreign Account Tax Compliance Act) de los Estados Unidos, razón por la cual modificamos los Formatos de Vinculación a nuestros productos, dando así cumplimiento a dicha norma y a la carta Circular 62 de 2013 expedida por la Superintendencia Financiera de Colombia, la cual contiene las recomendaciones respecto sobre -FATCA-.

Las obligaciones de la Sociedad Administradora del Fondo de Inversión Colectiva relacionadas con la gestión del Portafolio son de medio y no de resultado. Los dineros entregados por los inversionistas al Fondo de Inversión Colectiva no son depósitos, ni generan para la Sociedad Administradora las obligaciones propias de una institución de depósito y no están amparados por el seguro de depósito del Fondo de Garantías de Instituciones Financieras FOGAFIN, ni por ningún otro esquema de dicha naturaleza. La inversión en el Fondo de Inversión Colectiva está sujeta a los riesgos de inversión, derivados de la evolución de los precios de los activos que componen el portafolio del respectivo Fondo de Inversión Colectiva.

Consulte las fichas técnicas del Fondo de Inversión Colectiva en www.skandia.com.co/rentabilidades

Skandia Fiduciaria S.A. asume exclusivamente la responsabilidad del cumplimiento de las obligaciones relacionadas con el presente contrato frente al consumidor financiero.

Cualquier inconformidad con la información presentada, agradecemos comunicarla dentro del mes siguiente a la Revisoría Fiscal DELOITTE & TOUCHE S.A.S., Carrera 9 No. 78-31 Piso 1, Bogotá D.C., Colombia, Teléfono: 57 (601) 4262000, correo electrónico: skandiacolombia@deloitte.com, Horario de Atención: De Lunes a Viernes de 8:00 a.m. a 5:00 p.m., o al Defensor del Consumidor Financiero, Carlos Alfonso Cifuentes Neira, Defensor Suplente César Alejandro Pérez Hamilton, Avenida 19 No.114 - 09 Oficina 502, defensoriaskandia@outlook.com, Teléfono: 57(601) 2131322, Cel. 321 9240479 en Bogotá. Horario de Atención: De Lunes a Viernes de 8:00 a.m. a 5:30 p.m.

Extracto de Pensión Obligatoria

Información del afiliado

Nombres Apellidos: LUIS FERNANDO MILLAN SALAS
 Fecha de Afiliación: Noviembre 1 de 2002
 Dirección de remisión del extracto: luis.salas.0722@gmail.com
 Fondo donde están mis aportes: Obligatorio Conservador

Información del extracto

Periodo del extracto	Número del extracto	Fecha de expedición del extracto
Octubre 1 de 2024 Diciembre 31 de 2024	202412056500	Enero 25 de 2025

Tipo de documento: C Número de documento: 16.589.577

Resumen de mi cuenta individual de ahorro pensional a lo largo de mi vida laboral

Tiempo de afiliación al Sistema General de Pensiones	Semanas en Régimen de Prima Media	Semanas en Régimen de Ahorro Individual con Solidaridad	Total de Semanas cotizadas
Desde: Febrero 1 de 1979 Hasta: Diciembre 31 de 2024	0.00	0.00	0.00

Revisa tu historia laboral en el Portal de Clientes desde www.skandia.com.co

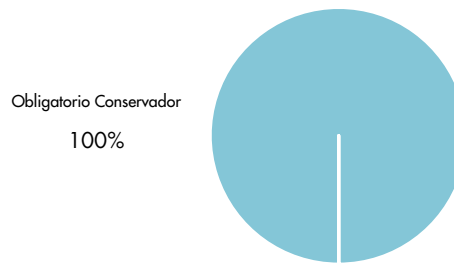
Mis Rendimientos en el Régimen Ahorro Individual								
Mis Aportes Obligatorios	+	Mis Aportes Voluntarios Netos	+	Aportes Obligatorios	+	Aportes Voluntarios	=	Mi Saldo Total Ahorrado
\$335,650,654		\$1.845		\$2,085,852,694		\$694		\$2,421,505,887

Conoce nuestro simulador pensional desde <https://cliente.skandia.com.co/wps/portal/clientes/publico/simulador>

Resumen de mi cuenta de ahorro individual a lo largo de mi vida laboral



Distribución de mi ahorro pensional por tipo de fondo



Rentabilidades del fondo Obligatorio Conservador (3 años)

Rentabilidad del fondo	Rentabilidad mínima obligatoria	Rentabilidad cuenta individual (participación fondo Obligatorio Conservador)
7.70% EA	4.89% EA	7.70% EA

Movimientos de tu cuenta de ahorro individual en el trimestre

 Tu saldo inicial \$2,499,609,832
 +  Tus aportes en el trimestre \$0
 +  Tus rendimientos del trimestre** -\$77,626,948
 -  Tus deducciones del trimestre* \$476,995
 =  Tu saldo total ahorrado \$2,421,505,888

*Las deducciones corresponden a comisión de administración AFP, seguro de invalidez y sobrevivencia, fondo de garantía de pensión mínima, fondo de solidaridad pensional y retiros de aportes voluntarios al fondo. **Los rendimientos los puedes calcular así: saldo final - saldo inicial - aportes + deducciones

Movimientos de mi cuenta de ahorro individual en el trimestre

Periodo	Días cotizados	Concepto	Salario sobre el cual coticé	Monto	Deducciones				Suma abonada a mi Cuenta de Ahorro Individual
					Comisión de administración AFP	Seguro de invalidez y sobrevivencia	Fondo de Garantía de Pensión Mínima	Fondo de Solidaridad Pensional	
		Comisión por administración de recursos de afiliados cesantes		-\$238,488					-\$238,488
		Comisión por administración de recursos de afiliados cesantes		-\$238,488					-\$238,488
				Total Monto -\$476,976	Total Deducciones \$0				Total Ahorro Cuenta Individual -\$476,976

Aportes totales en mi cuenta de ahorro individual	\$335,652,499
Rendimientos totales en mi cuenta de ahorro individual	\$2,085,853,388

Aportes obligatorios abonados a mi cuenta de ahorro individual en el trimestre	\$0
Mis rendimientos del trimestre	-\$77,626,949
Mis aportes voluntarios netos del trimestre	\$0
Comisión de administración de mis aportes voluntarios del trimestre	-\$19
Retención contingente acumulada	\$0

Información sobre mi bono pensional

Estado de mi bono pensional

Valor de mi bono pensional *

Bono pagado

\$601,515,000

¿Tienes preguntas sobre tu ahorro pensional? Contáctanos Email Cliente@skandia.com.co, línea de servicio al cliente: Bogotá:6584000-4841300, línea nacional:01800 517 526

Datos de mi financial planner

Nombre: CARMEN CECILIA MARTINEZ ERAZO

Email: ccmartinez@fp.skandia.com.co

Ciudad: CALI

Teléfonos: 4858386 , 3155697436

Observaciones