

Postbus 40021 (PAC 1RA7Z1A), 6803 HA Arnhem

F. van Breugel  
Cornelis van Mieropstr 9  
1718 XL HOOGWOUD



## Maandelijks energierapport

**Adres:** Cornelis van Mieropstr 9  
1718 XL HOOGWOUD  
**Periode:** April 2023  
**Klantnummer:** 11071768

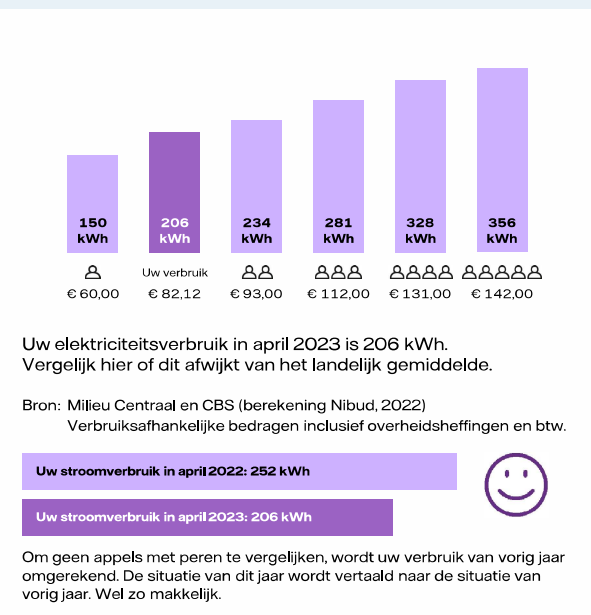
### Met dit energierapport geven we u:

- Inzicht in uw energieverbruik
- Praktische bespaartips
- Online hulp met onze bespaarcheck

## N naast inzicht in uw energieverbruik, helpen we u graag met energie besparen Bijvoorbeeld met praktische bespaartips op [vattenfall.nl/energiebesparen](https://vattenfall.nl/energiebesparen)

### Uw energieverbruik vergeleken met het landelijk gemiddelde huishouden

#### Stroomverbruik



#### Gasverbruik



U heeft deze maand **€ 51,29 minder verbruikt** dan vorig jaar. Dit is exclusief mogelijke teruglevering. We helpen u graag energie besparen. Hieronder hebben wij een aantal tips voor u.

### Energietip

Met zonnepanelen stroomkosten besparen, dat is makkelijk gezegd. We begrijpen dat u wilt weten wanneer deze investering geld oplevert. Natuurlijk leggen we dat graag aan u uit. Kijk op [vattenfall.nl/energietip](https://vattenfall.nl/energietip)

**VATTENFALL.NL/ENERGIETIP**  
**MILIEUCENTRAAL.NL/ENERGIE-BESPAREN**



Reduceer  
**40%**  
CO<sub>2</sub> per jaar



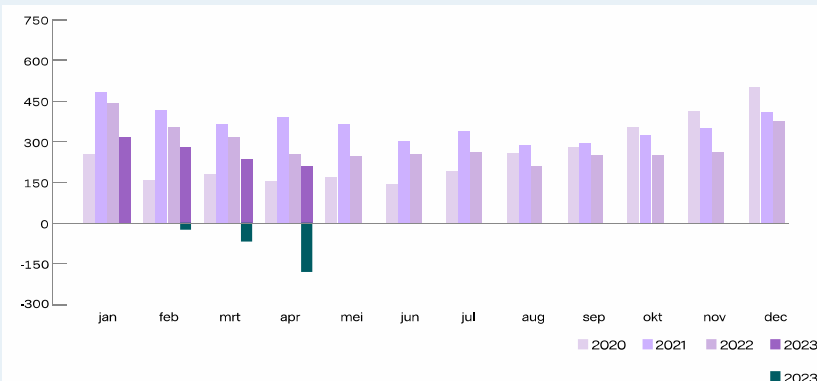
Bespaar  
**€ 550**  
per jaar



Binnen  
**8 jaar**  
terugverdiend

## Uw energieverbruik vergeleken met vorig jaar

### Stroomverbruik



#### Toelichting

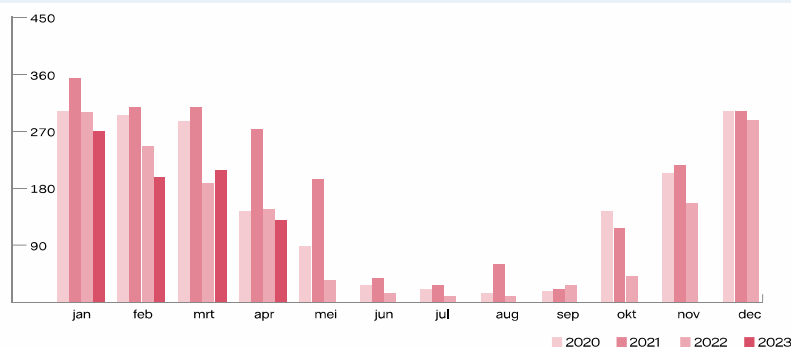
Vergelijk hier uw stroomverbruik met voorgaande perioden. U heeft minder stroom verbruikt dan vorig jaar. Als u evenveel stroom had verbruikt als vorig jaar, dan zouden uw kosten ongeveer € 18,34 hoger zijn geweest.

Wilt u nog meer stroom besparen? Doe de bespaarcheck op [vattenfall.nl/bespaarcheck](https://vattenfall.nl/bespaarcheck)

#### Teruglevering en kosten

U wekt zelf energie op. Deze opgewekte energie wordt door u direct verbruikt of u levert deze terug aan het net. U heeft de afgelopen maand 179 kWh teruggeleverd en 206 kWh verbruikt. Hierdoor heeft u netto 27 kWh verbruikt. Uw verbruikskosten de afgelopen maand zijn € 10,76. In deze kosten is geen rekening gehouden met het prijsplafond. Wat het prijsplafond voor uw energiekosten betekent, ziet u terug in ons persoonlijke termijnbedragadvies in Mijn Vattenfall. Uw vaste kosten in deze periode zijn € -14,67. De standaard jaarafname op deze aansluiting is 3168 kWh. De standaard jaarinvoeding op deze aansluiting is 89 kWh.

### Gasverbruik



#### Toelichting

Vergelijk hier uw gasverbruik met voorgaande perioden. U heeft minder gas verbruikt dan vorig jaar. Als u evenveel gas had verbruikt als vorig jaar, dan zouden uw kosten ongeveer € 32,95 hoger zijn geweest.

Wilt u nog meer gas besparen? Doe de bespaarcheck op [vattenfall.nl/bespaarcheck](https://vattenfall.nl/bespaarcheck)

#### Kosten

U heeft afgelopen maand 128 m³ verbruikt. De kosten hiervan zijn € 234,33. In deze kosten is geen rekening gehouden met het prijsplafond. Wat het prijsplafond voor uw energiekosten betekent, ziet u terug in ons persoonlijke termijnbedragadvies in Mijn Vattenfall.

Uw vaste kosten in deze periode zijn € 25,64. Het standaard jaarverbruik op deze aansluiting is 1729 m³.

#### Administratieve gegevens

Uw klantnummer: 11071768  
 Uw contractrekening: 3006294258  
 EAN code stroom: 871685900000844219  
 EAN code gas: 871687140003820508

#### Kunnen wij u helpen?

Op [vattenfall.nl/energie rapport](https://vattenfall.nl/energie rapport) leggen we de verschillende onderdelen van het energierapport verder uit. En heeft u toch nog een vraag? Kies een van de andere contactmogelijkheden op [vattenfall.nl/contact](https://vattenfall.nl/contact). We helpen u graag.

#### Energie besparen?

Op [vattenfall.nl/energie besparen](https://vattenfall.nl/energie besparen) vindt u praktische bespaartips.