

Harmony Cautious Income Fund (Clase A-B USD Dist)

29 de febrero de 2024

Esta es una comunicación de marketing solo para asesores profesionales

Objetivo de inversión*

La cartera tiene como objetivo ofrecer un nivel estable de ingresos del 3-4% anual, manteniendo al mismo tiempo el valor del capital, a través de exposiciones estratégicas a una amplia gama de clases de activos globales.

Gestores principales del portafolio



Andrew Hardy
Director de Gestión de Inversiones

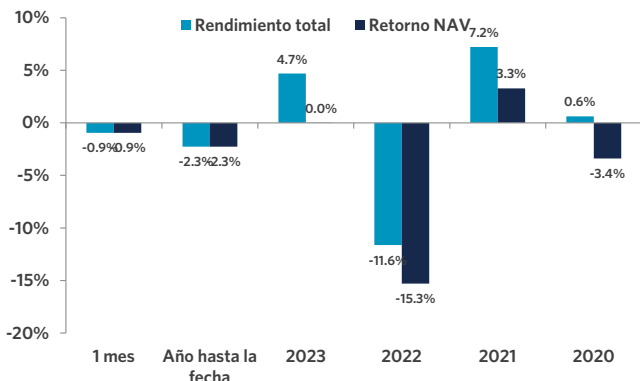


Alex Harvey
Gestor de Portafolio Senior y Estratega de Inversión

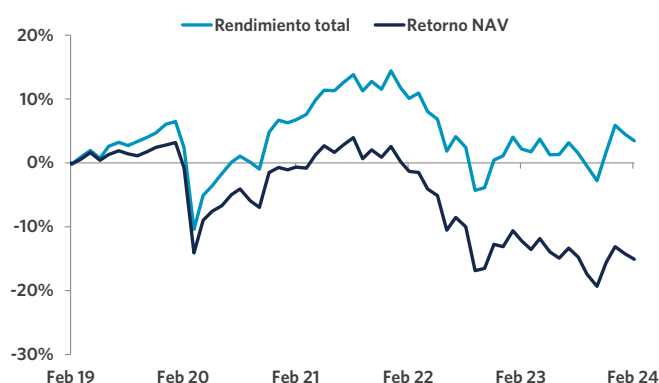


Lorenzo La Posta
Gestor del Portafolio

Rendimiento del fondo (Clase A USD Dist)



Rentabilidades acumuladas (Clase A USD Dist - desde su creación, 25.02.2)



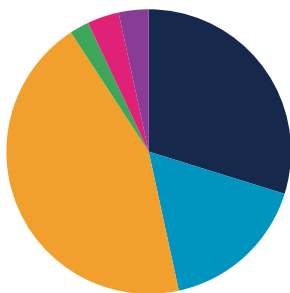
Rendimiento acumulado (%) (Clase A USD Dist)

Rendimiento	Mes hasta la fecha	Año hasta la fecha	1 año	3 años	5 años	Desde inicio
Acumulativo	(0.9)	(2.3)	1.3	(3.1)	3.7	3.5
Volatilidad anualizada						10.3

Rendimiento anual discreto (%) (Clase A USD Dist)

23 y 24 de febrero	22 y 23 de febrero	21 al 22 de febrero	20 al 21 de febrero	19 al 20 de febrero
1.3	(7.2)	3.1	4.3	2.3

Asignación estratégica



Acciones	29.8%	Renta fija	44.2%
Equidad en América del Norte	9.5%	Bonos gubernamentales	15.6%
Capital del Reino Unido	6.3%	Deuda de los mercados emergentes	12.1%
Acciones de Asia ex-Japón	6.2%	Crédito de alto rendimiento	6.9%
Capital de Japón	4.5%	Valores respaldados por activos	4.4%
Acciones de Europa excepto Reino Unido	1.8%	Préstamos	3.3%
Acciones de Australasia	1.4%	Crédito cruzado	1.0%
Otras participaciones	0.1%	Bonos vinculados a la inflación	0.9%
Activos especializados	16.8%	Materias prima	2.2%
Infraestructura	8.9%	Alternativas	3.6%
Propiedad	6.9%	Efectivo y equivalentes	3.4%
Finanzas especializadas	1.0%		

Comentario del gerente

» Febrero fue un mes fuerte para los mercados de valores. Estados Unidos alcanzó máximos históricos, impulsado (una vez más) por el Magnificent 7 que registró su mejor desempeño en más de 9 meses, tras una exitosa temporada de ganancias. Japón fue igualmente fuerte, ya que las empresas siguen adoptando mejores estándares de gobernanza y atrayendo a más inversores extranjeros. Las acciones europeas estaban ligeramente por detrás, pero el Reino Unido era el único rezagado notable. Las acciones asiáticas también aumentaron fuertemente, con un mejor sentimiento en torno al futuro de China a medida que el gobierno y el banco central siguen expandiendo sus estímulos monetarios y fiscales, en un esfuerzo por estabilizar la economía. Dentro de la renta fija, con datos de crecimiento resistentes y nuevas sorpresas (al alza) en el frente de la inflación, los mercados redujeron sus expectativas y empujaron hacia afuera el momento de los recortes de tasas, lo que condujo a pérdidas notables para los bonos y, en cierta medida, también frenó las acciones.

» En este contexto, dejamos la selección de gerentes y la asignación de activos sin cambios en la cartera.

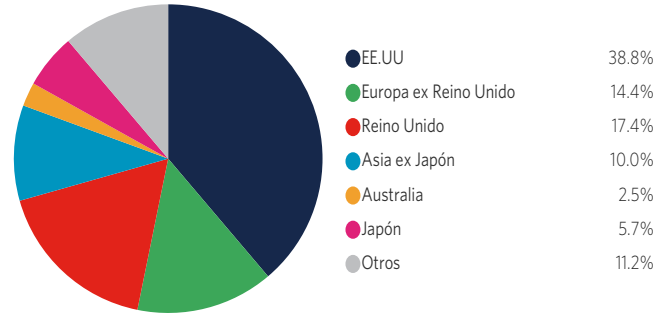
Sales/distribution information: KNG International Advisors [Mex Office: +52 (998) 500-1627 | UK Office: +44 (207) 183-3787] [info@kngadvisors.co.uk | www.kngadvisors.co.uk]

Información importante - Todos los datos procedentes de Momentum Global Investment Management, JP Morgan Bank (Luxembourg) S.A., Bloomberg Finance L.P. Asignaciones sujetas a cambios. * No hay garantías de que el Fondo vaya a alcanzar su objetivo de inversión. Consulte el folleto para obtener más detalles sobre el Fondo, sus cargos, el objetivo de inversión y la política de inversión. Todos los datos de rendimiento se relacionan con la clase de acción A USD Dist y se calculan sobre una base de rendimiento total, a menos que se indique lo contrario. El desempeño pasado no es una guía para el desempeño futuro.

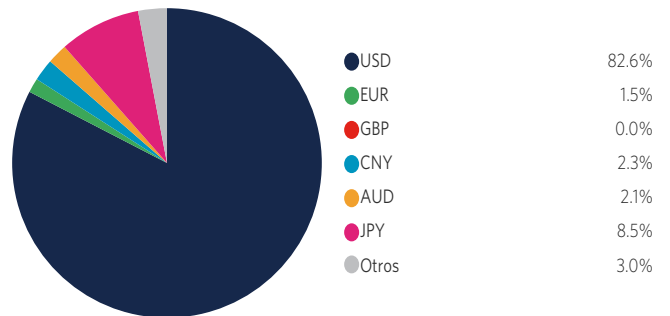
Portafolio holdings - top 20

Participación	
US Treasury Bonds	8.9%
Prusik Asian Equity Income	6.2%
Robeco QI Global Conservative Equities	6.0%
Jupiter Global Emerging Markets Short Duration Bond	5.7%
iShares Emerging Markets Government Bond Index	5.7%
Artemis Short-Dated Global High Yield Bond (GBP hedged)	4.8%
iShares Developed Real Estate Index	4.7%
WS Evenlode Global Income	4.5%
TwentyFour Income	4.4%
iShares EUR Govt Bond Climate	4.4%
Morgan Stanley Global Brands Equity Income	4.3%
Morant Wright Fuji Yield	3.9%
First Sentier Responsible Listed Infrastructure	3.7%
Neuberger Berman Uncorrelated Strategies	3.6%
Cash	3.4%
Sequoia Economic Infrastructure Income	3.3%
UK Direct Equities ^A	3.3%
UK Gilts	2.3%
iShares Physical Gold ETC	2.2%
Jupiter Financials Contingent Capital	2.1%

Asignación geográfica



Asignación de divisas



Información clave

Gestor de inversiones	Momentum Global Investment Management
Moneda	USD
Fecha de inicio	25 de febrero de 2019
Estructura	Parte I Ley de Luxemburgo de 2010 (OICVM)
Inversión mínima	USD 7,500
Horizonte de inversión	4 años +
AUM de Momentum Global Funds	USD 3.096,5 millones
CAUTIOUS INCOME FUND AUM	USD 27,3 millones

Suscripciones/reembolsos	Diario
ISIN A USD Dist	LU1931605148
ISIN B USD Acc	LU2198027653
Frecuencia de distribución	Trimestral
Precio por acción (NAV) A USD Dist	USD 0,8490
Precio por acción (NAV) B USD Acc	USD 0,9058

Sales/distribution information: KNG International Advisors [Mex Office: +52 (998) 500-1627 | UK Office: +44 (207) 183-3787] [info@kngadvisors.co.uk | www.kngadvisors.co.uk]

Información importante - Todos los datos procedentes de Momentum Global Investment Management, JP Morgan Bank (Luxembourg) S.A., Bloomberg Finance L.P. Asignaciones sujetas a cambios. El valor de los fondos subyacentes y los ingresos generados por ellos pueden bajar o subir y no están garantizados. Es posible que los inversores no recuperen la cantidad invertida original. El valor de las inversiones que implican exposición a monedas extranjeras puede verse afectado por las fluctuaciones del tipo de cambio. El desempeño pasado no es una guía para el desempeño futuro. El rendimiento se calcula sobre una base de rendimiento total, neto de todas las tarifas. El Fondo no se gestiona con referencia a un punto de referencia, pero su rendimiento puede medirse con respecto a uno. ^AGestionado internamente dentro del equipo de inversión de Momentum. Lista completa de inversiones disponibles bajo petición.

Esta es una comunicación de marketing. Este documento no proporciona todos los datos necesarios para tomar una decisión de inversión informada. Antes de invertir, los inversores deben leer el Documento de Información Clave (DCI) y buscar asesoramiento profesional en materia de inversión cuando proceda. Los KID y el folleto están disponibles en inglés en momentum.co.uk.

Los Portafolios Harmony son subfondos del Momentum Global Funds SICAV, domiciliado en Luxemburgo y regulado por la Commission de Surveillance du Secteur Financier. El fondo cumple los requisitos de la Directiva OICVM europea. Momentum Global Investment Management Limited (MGIM) o FundRock Management Company S.A., la sociedad de gestión, pueden poner fin a los acuerdos de comercialización en el marco del proceso de notificación de la nueva Directiva de distribución transfronteriza (Directiva UE) 2019/1160. Esta promoción financiera es emitida por MGIM, que es el gestor de inversiones, promotor y distribuidor para el Momentum Global Funds SICAV. MGIM está registrada en Inglaterra y Gales No. 03733094. Domicilio social: The Rex Building, 62 Queen Street, Londres EC4R 1EB. MGIM está autorizado y regulado por la Autoridad de Conducta Financiera No. 232357.