



**CREANDO Y GESTIONANDO
TU PATRIMONIO**



CAPACITACIÓN:

- Deuda Privada**
- Renta Fija de Alto Rendimiento**



CONTENIDO

1. Acerca de nosotros
2. ¿Por qué es necesario invertir los ahorros?
3. ¿Qué es un bono corporativo?
4. El portafolio de inversión que produce ingresos
5. Como Invertir en portafolio desde solo \$25,000 USD
6. Datos de contacto



An aerial, grayscale photograph of London, England, featuring the Tower Bridge and the City skyline. The image is used as a background for the text.

01

Acerca de Nosotros

KNG International Advisors



KNG

International Advisors

Sobre nosotros

- Somos una empresa internacional de asesoría patrimonial y distribución de fondos e instrumentos de inversión internacional. Brindamos nuestros servicios a personas, empresas, Family Offices, gestores de fondos, AFORES, AFPs y asesores financieros independientes.
- Tenemos 20+ años de experiencia en la industria y tenemos nuestra propia red de 120 asesores alrededor de LATAM, Caribe y África.
- Somos Brokers de 50+ bancos e instituciones financieras globales, proveemos soluciones de ahorro e inversión para nuestros clientes y una red de asesores financieros.

Algunas de las Instituciones con las que Trabajamos

Plataformas de inversión 10,000 USD	Planes Ahorro-Inversión 250 USD	Gestores de Fondo de Inversión 10,000 USD	Asset Managers 100,000 USD	Cuentas Bancarias Intern. 100,000 USD
    	   	                              	  	  



Servicio

Brindamos un servicio continuo como tu asesor patrimonial.

- Todos nuestros asesores mayores están calificados por el **Chartered Insurance Institute** y cuentan con un **Award in International Financial Planning** del Reino Unido.
- Atención personalizada en el asesoramiento sobre objetivos y prioridades financieras futuras, con revisiones periódicas de la composición de su portafolio en relación a sus objetivos financieros. Todos los contratos con bancos y aseguradoras se firman directamente con la institución financiera
- Realizamos un profundo *due-diligence* y un análisis competitivo de los instrumentos de inversión para poder ofrecer inversiones globales *best of breed* en sus respectivos categorías sean de renta fija o variable. Fondos con 5 años ganando los índices y que queden en el primer 25% de su categoría, etc.



Productos y servicios



Protección Financiera

- Fideicomisos Internacionales
- Seguros Internacionales de Gastos Médicos Mayores
- Seguros de Vida Internacionales



Gestión y Creación de Patrimonio

- Planes internacionales de retiro
- Fondos de ahorro Educativo
- Gestión de carteras de inversión internacional de renta fija 8% al 10% anual
- Gestión de carteras de inversión internacional de renta variable
- Banca Patrimonial desde Londres y NY
- Cuentas Internacionales de debito (USD, EUR, GBP)



Protección de Inversionista

Ubica tu plataforma de inversión donde existe la máxima protección y confidencialidad sobre tu patrimonio.

SEGURIDAD

- Cuentas de inversión en monedas fuertes: (€, \$, £).
- Cuentas a personas físicas o morales. Solo el cliente/titular puede hacer depósitos desde su cuenta actual y luego recibir los retiros después.
- Usamos Reino Unido como jurisdicciones con nivel crediticia AAA
- Por Ley el capital de inversión de clientes siempre está administrado en cuentas segregadas con custodios muy conocidos (como Pershing BNY Mellon - \$42 billones bajo custodio) o fideicomisos para asegurar la absoluta protección del inversionista.
- Máxima eficiencia fiscal de reinversión de intereses y crecimiento adentro de la plataforma de inversión
- Diferimiento de impuestos para retiros de la inversión



02

¿Por qué invertir?

KNG International Advisors



¿ Por Qué Invertir?

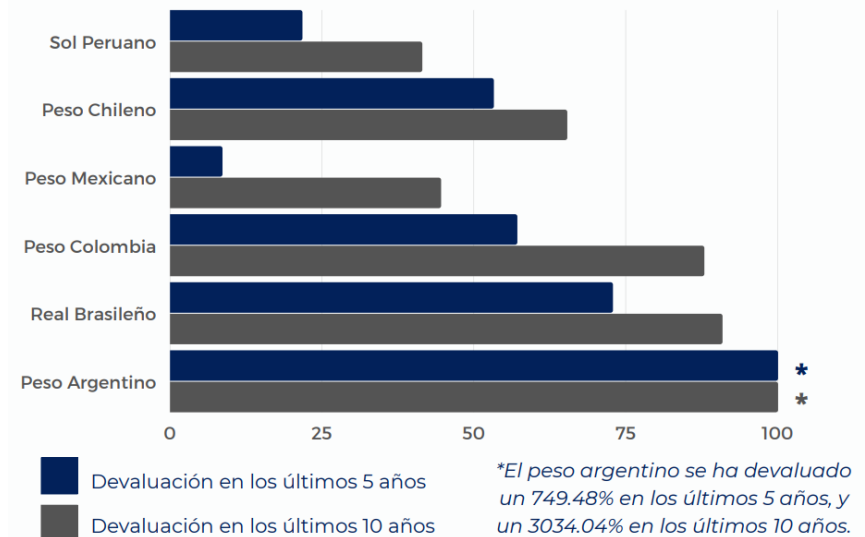
Buscar un refugio para domiciliar tu cuenta de inversión

LATAM

- Necesidad de proteger sus ahorros de la **inflación . Datos de Sept 2022:**
 - México: 44.56%;
 - Chile 65.32%;
 - Brasil: 90.86%;
 - Colombia: 87.87%;
 - Perú: 41.47%;
 - Argentina 3034.04%
- **Protección/Refugio** para los ahorros de la vida en un país con rating AAA debido a:
 - Devaluaciones de las divisas de LATAM
 - Incertidumbre económica y política de los países de LATAM.
 - Seguridad personal - tener mas confidencialidad



Devaluación de monedas en LATAM vs. el dólar



Fuente: XE.com



¿ Por Qué Invertir?

Inflación Latinoamérica

País	Tasa Inflación Anual a Septiembre 2022
México	8.7%
Argentina	83.00%
Chile	13.7%
Perú	8.53%
Brasil	7.71%
Colombia	11.44%

Fuentes:

Instituto Nacional de Estadística y Geografía (INEGI), Instituto Nacional de Estadística e Informática (INEI), Instituto Brasileiro de Geografía e Estadística, Departamento Administrativo Nacional de Estadística (DANE), Instituto Nacional de Estadística y Censos, Instituto Nacional de Estadística de Chile

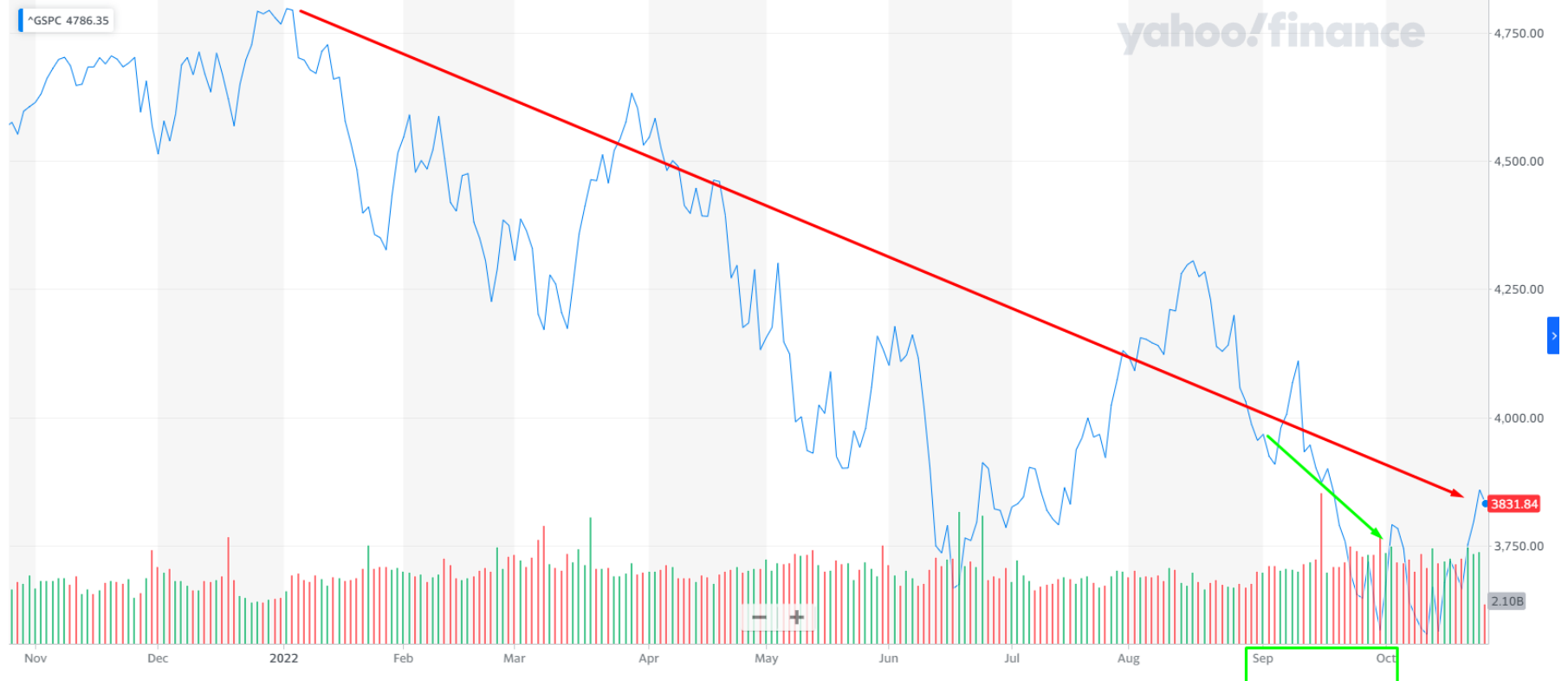


¿ Por Qué Invertir?

S&P 500 Max

S&P 500 (^GSPC) ☆
SNP - SNP Real Time Price. Currency in USD
3,832.20 -26.91 (-0.70%)
As of 03:23PM EDT. Market open.




Indicators Comparison Date Range 1D 5D 1M 3M 6M YTD **1Y** 2Y 5Y Max Interval 1D Line Draw



¿ Por Qué Invertir?

Alternativas de jurisdicciones para ubicar tu patrimonio:

- Clientes buscando mejores opciones de ingreso sobre sus ahorros existentes para el retiro o un ingreso complementario (de su AFORE/AFP o una herencia o un seguro total o efectivo arriba de su fondo de urgencia o una inversión alternativa a su portafolio actual)
- Tasas Fijas muy bajas y negativas en general.
- Aprovechar los beneficios fiscales al momento de planear su futuro financiero

	Major10Y	Yield	Day	Weekly	Monthly	YoY	Date
	United States	4.1126	▲ 0.1146	0.21%	0.54%	2.45%	13:33
	United Kingdom	3.8690	▼ 0.0750	-0.54%	0.59%	2.74%	Oct/19
	Japan	0.2530	▲ 0.0020	0.00%	0.00%	0.16%	Oct/19
	Australia	3.9910	▲ 0.044	0.01%	0.33%	2.19%	13:32
	Germany	2.3690	▲ 0.0910	0.02%	0.43%	2.49%	Oct/19
	Brazil	11.8500	▼ 0.0600	-0.02%	-0.12%	0.29%	Oct/18
	India	7.4510	▲ 0.0250	0.02%	0.16%	1.08%	Oct/19
	Canada	3.5260	▲ 0.17	0.10%	0.42%	1.88%	13:32
	Italy	4.7720	▲ 0.0940	-0.05%	0.58%	3.86%	Oct/19
	France	2.9530	▲ 0.1	0.00%	0.46%	2.74%	13:32

¿ Por Qué Invertir?

Ejemplo del éxito de Deuda Privada en DIVERSIFICAR tu cartera

Ejemplo de cómo una inversionista recibió los siguientes pagos de ingresos durante 2022 con una inversión de USD 250,000 cuando las Bolsas globales bajaron entre alrededor del 20%.

URBAN
VILLAGE
GROUP

linklease

Propifi



ZENITH ENERGY

Woodville
Litigation
Funding

Instrumento de Renta Fija	Tasa Annual	Asignación	Monto de Inversión	Ingreso Anual
URBAN VILLAGE	8.00%	16.67%	USD 41,666.67	USD 3,333.33
LINKLEASE FINANCE PLC	9.00%	16.67%	USD 41,666.67	USD 3,750.00
POPIFI BONDS PLC	8.10%	16.67%	USD 41,666.67	USD 3,375.00
LONDON RICHMOND	10%	16.67%	USD 41,666.67	USD 4,166.67
ZENITH ENERGY	10.375%	16.67%	USD 41,666.67	USD 4,322.92
WOODVILLE	11%	16.67%	USD 41,666.67	USD 4,583.33

Ingreso Bruto Total

USD 23,531.25



An aerial, grayscale photograph of London, England, featuring the Tower Bridge and the City of London skyline in the background. The image is used as a background for the text.

03

¿Qué es un Bono Corporativo?

KNG International Advisors

Bonos corporativos

¿Qué es un Bono?

Los bonos son títulos de deuda emitidos principalmente por corporaciones y gobiernos – un préstamo con la promesa de pagar un interés específico por un plazo determinado.


Calificaciones de Crédito

La calificación más alta se considera generalmente AAA, y la más baja es C o D. Una calificación no infiere necesariamente una inversión de mejor calidad, simplemente significa que el bono está siendo 'monitoreado' por un 3er partido.

Bonos Garantizados Preferenciales (Senior Secured)

Un bono garantizado preferencial se usan mucho PYMES ya la protección al inversos viene porque esta respaldado por activos de la empresa operadora vía el primer cargo legal del fideicomisario de seguridad (una entidad regulada) de un valor igual o superior del bono. En caso de incumplimiento, el fideicomisario vende los activos y se da prioridad de pago a los tenedores/titulares “Senior” del bono quienes son las primeras personas en ser compensados.

Bonos Garantizados (Secured Bonds)

 Un bono garantizado significa que la deuda está asegurada por un activo específico que es propiedad del emisor. Sirve como garantía para el préstamo. Si el emisor incumple el préstamo, el título del activo se transfiere a los tenedores de bonos.

Bonos corporativos

Notas de Préstamo

Las Notas de Préstamo no están cotizadas en una bolsa (intercambio de inversiones), y por lo tanto son menos transferibles si se requiere una transferencia de propiedad. Un bono tiene el requisito de satisfacer contrapartes más profesionales, como la autoridad de la Bolsa y sistemas de compensación seguros como Euroclear, Crest, etc.

Bonos no Garantizados (Unsecured Bonds)

Un bono no garantizado es un bono que no está respaldado por garantías o seguridad de algún tipo.

Bonos Subordinados

Un bono subordinado es una deuda que se paga sólo después de que otros acreedores son reembolsados por completo.

Bonos Convertibles

Denominamos bono convertible a todo aquel bono que tiene la posibilidad de convertirse en acciones. Es decir, confieren un derecho al propietario del bono a cambiar sus bonos por acciones en una fecha determinada.

Acciones

Las acciones son las **partes en las que se divide el capital de una empresa**. Cada inversionista de una compañía posee un número determinado de acciones, por lo que será dueño del porcentaje que esos títulos representen de la compañía. Son las últimas inversionistas en ser compensadas en caso de quiebra.





Bonos Corporativos de Grado de Inversor



Bonos Corporativos de Grado de Inversor

Emisor	Pais del emisor	Sector	Vto.	Cupón	Tipo de Cupón	Preco Indicativo	Yield to Maturity	Monto mi nimo a Invertir	Monto mi nimo de Incremento	Pais de emisión	Seniority	Rating S&P	Duration	Callab le?	Prox Call	Yield to Call	ISIN
GRADO INVERSOR CORPORATIVO																	
GENERAL MOTORS FINL CO	US	Auto Manufacturers	1/3/2026	5,25	FIXED	103,74	4,22	2.000	1.000	US	Sr Unsecured	BBB	3,34	Y	1/12/2025	4,13	US37045XBG07
BANCO SANTANDER SA	ES	Banks	11/4/2027	4,25	FIXED	99,92	4,29	200.000	200.000	SP	Sr Non Preferred	A-	4,55	N	N/A	N/A	US05964HAB15
DELL INT LLC / EMC CORP	US	Computers	1/10/2026	4,9	FIXED	103,66	4,03	2.000	1.000	US	Sr Unsecured	BBB	3,93	Y	1/8/2026	3,97	USU24724AK95
EBAY INC	US	Internet	30/1/2023	2,75	FIXED	100,59	2,01	2.000	1.000	US	Sr Unsecured	BBB+	0,71	Y	30/12/2022	1,92	US279642AS20
APPLE INC	US	Computers	23/2/2023	2,85	FIXED	100,84	1,91	2.000	1.000	US	Sr Unsecured	AA+	0,89	Y	23/12/2022	1,63	US037833BU32
GOLDMAN SACHS GROUP INC	US	Banks	23/2/2023	3,2	FIXED	100,65	2,49	2.000	1.000	US	Sr Unsecured	BBB+	0,77	Y	23/1/2023	2,35	US38141GW774
MCDONALD'S CORP	US	Retail	1/4/2023	3,35	FIXED	101,16	2,14	1.000	1.000	US	Sr Unsecured	BBB+	0,88	Y	1/3/2023	2,02	US58013MF93
GENERAL ELECTRIC CO	US	Miscellaneous Manufact.	15/5/2024	3,45	FIXED	100,26	3,37	1.000	1.000	US	Sr Unsecured	BBB+ *	1,77	Y	13/2/2024	3,30	US36962G7K48
DEUTSCHE BANK NY	DE	Banks	30/5/2024	3,7	FIXED	100,73	3,39	100.000	1.000	GE	Sr Non Preferred	BBB-	2,04	N	N/A	N/A	US251526BY45
WALT DISNEY COMPANY/THE	US	Media	15/9/2024	3,7	FIXED	101,63	3,02	2.000	1.000	US	Sr Unsecured	BBB+	2,10	Y	15/6/2024	2,92	US254687CZ75
BAYER US FINANCE LLC	DE	Pharmaceuticals	8/10/2024	3,375	FIXED	99,46	3,63	200.000	1.000	US	Sr Unsecured	BBB	2,40	N	N/A	N/A	US07274EAG89
CREDIT AGRICOLE SA	FR	Banks	17/3/2025	4,375	FIXED	100,45	4,24	200.000	1.000	FR	Subordinated	BBB+	2,77	N	N/A	N/A	US225313AF24
PNC BANK NA	US	Banks	10/4/2025	3,875	FIXED	101,22	3,47	250.000	1.000	US	Subordinated	A-	2,78	Y	10/3/2025	3,43	US20453KA434
AT&T INC	US	Telecommunications	15/7/2025	3,6	FIXED	101,18	3,25	1.000	1.000	US	Sr Unsecured	BBB	2,85	Y	15/4/2025	3,19	US00206RHS40
STARBUCKS CORP	US	Retail	15/8/2025	3,8	FIXED	101,84	3,23	2.000	1.000	US	Sr Unsecured	BBB+	3,00	Y	15/6/2025	3,18	US855244AQ29
COCA-COLA CO/THE	US	Beverages	25/3/2027	3,375	FIXED	100,92	3,19	2.000	1.000	US	Sr Unsecured	A+	4,59	N	N/A	N/A	US191216CR95
WALMART INC	US	Retail	28/6/2028	3,7	FIXED	102,52	3,27	2.000	1.000	US	Sr Unsecured	AA	5,35	Y	26/2/2028	3,23	US931142EE96
BMW US CAPITAL LLC	DE	Auto Manufacturers	6/4/2022	2,7	FIXED	76,47	#N/A N/A	2.000	1.000	US	Sr Unsecured	NR	#N/A N/A	Y	Field Not App	#N/A N/A	USU09513HA05
PAYPAL HOLDINGS INC	US	Commercial Services	26/9/2022	2,2	FIXED	100,27	1,65	2.000	1.000	US	Sr Unsecured	A-	0,45	N	N/A	N/A	US70450YAB92
AMERICAN EXPRESS CO	US	Diversified Finan Serv	2/12/2022	2,65	FIXED	100,73	1,52	2.000	1.000	US	Sr Unsecured	BBB+	0,63	N	N/A	N/A	US025816BD05
CORP ANDINA DE FOMENTO	SNAT	Multi-National	6/1/2023	2,75	FIXED	100,21	2,56	1.000	1.000	SNAT	Sr Unsecured	A+	0,72	N	N/A	N/A	US21968BZ888
MICROSOFT CORP	US	Software	8/8/2023	2	FIXED	100,04	2,00	2.000	1.000	US	Sr Unsecured	AAA	1,14	Y	8/6/2023	1,97	US594918BQ69
CHARLES SCHWAB CORP	US	Diversified Finan Serv	1/2/2024	3,55	FIXED	101,21	2,95	2.000	1.000	US	Sr Unsecured	A	1,67	Y	1/1/2024	2,82	US080513AY14
ALPHABET INC	US	Internet	25/2/2024	3,375	FIXED	101,57	2,53	2.000	1.000	US	Sr Unsecured	AA+	1,82	N	N/A	N/A	US02079KAB35
EXXON MOBIL CORPORATION	US	Oil&Gas	16/8/2024	2,019	FIXED	98,61	2,68	2.000	1.000	US	Sr Unsecured	AA-	2,29	Y	16/7/2024	2,66	US30231GBC50
ORACLE CORP	US	Software	15/11/2024	2,95	FIXED	98,85	3,43	2.000	1.000	US	Sr Unsecured	BBB+ *	2,48	Y	15/9/2024	3,45	US6838BXS36
HASBRO INC	US	Toys/Games/Hobbies	19/11/2024	3	FIXED	99,09	3,43	2.000	1.000	US	Sr Unsecured	BBB	2,49	Y	19/10/2024	3,38	US418056AX57
AMAZON.COM INC	US	Internet	5/12/2024	3,8	FIXED	102,46	2,84	2.000	1.000	US	Sr Unsecured	AA	2,28	Y	5/9/2024	2,73	US023135AN60
BANK OF AMERICA CORP	US	Banks	22/1/2025	4	FIXED	101,18	3,57	2.000	1.000	US	Subordinated	BBB+	2,63	N	N/A	N/A	US06051GFM69
MACQUARIE BANK LTD	AU	Banks	22/1/2025	2,3	FIXED	96,85	3,58	2.000	1.000	AU	Sr Unsecured	A+	2,89	N	N/A	N/A	US55608RBE99
JPMORGAN CHASE & CO	US	Banks	23/1/2025	3,125	FIXED	99,77	3,25	2.000	1.000	US	Sr Unsecured	A-	2,66	Y	23/10/2024	3,22	US46625HKC33
ADOBE INC	US	Software	1/2/2025	1,9	FIXED	97,22	2,98	2.000	1.000	US	Sr Unsecured	A+	2,73	Y	1/1/2025	2,97	US00724PAB58
LOCKHEED MARTIN CORP	US	Aerospace/Defense	1/3/2025	2,9	FIXED	99,89	2,97	2.000	1.000	US	Sr Unsecured	A-	2,78	Y	1/12/2024	2,94	US339630BE89
TOYOTA MOTOR CREDIT CORP	US	Auto Manufacturers	13/2/2025	1,8	FIXED	96,59	3,10	2.000	1.000	US	Sr Unsecured	A+	2,77	N	N/A	N/A	US89236TG760
PEPSICO INC	US	Beverages	19/3/2025	2,25	FIXED	98,27	2,89	2.000	1.000	US	Sr Unsecured	A+	2,85	Y	19/2/2025	2,89	US713448EQ79
CITIGROUP INC	US	Banks	26/3/2025	3,875	FIXED	100,79	3,63	1.000	1.000	US	Subordinated	BBB	2,81	N	N/A	N/A	US172967JL61
NIKE INC	US	Apparel	27/3/2025	2,4	FIXED	98,73	2,87	2.000	1.000	US	Sr Unsecured	AA-	2,87	Y	27/2/2025	2,87	US654106AH65
TD AMERITRADE HOLDING CO	US	Internet	1/4/2025	3,625	FIXED	100,47	3,50	2.000	1.000	US	Sr Unsecured	A	2,61	Y	1/1/2025	3,44	US87236YAD04
UNITED PARCEL SERVICE	US	Transportation	1/4/2025	3,9	FIXED	102,15	3,16	2.000	1.000	US	Sr Unsecured	A-	2,75	Y	1/3/2025	3,12	US911312BX35
VODAFONE GROUP PLC	GB	Telecommunications	30/5/2025	4,125	FIXED	102,61	3,27	1.000	1.000	EN	Sr Unsecured	BBB	2,93	N	N/A	N/A	US92857WBJ80
ARCELORMITTAL	LU	Iron/Steel	1/6/2025	6,125	FIXED	106,48	4,00	2.000	1.000	LX	Sr Unsecured	BBB-	2,85	N	N/A	N/A	US03938LAZ76
COMCAST CORP	US	Media	15/8/2025	3,375	FIXED	100,59	3,21	2.000	1.000	US	Sr Unsecured	A-	2,94	Y	15/5/2025	3,17	US20030BNB03
HERSHEY COMPANY	US	Food	21/8/2025	3,2	FIXED	100,02	3,22	2.000	1.000	US	Sr Unsecured	A	3,19	Y	21/5/2025	3,19	US427866AL28
RALPH LAUREN CORP	US	Apparel	15/9/2025	3,75	FIXED	101,68	3,28	2.000	1.000	US	Sr Unsecured	A-	3,09	Y	15/7/2025	3,20	US751212AC57
CANADIAN NATL RAILWAY	CA	Transportation	1/3/2026	2,75	FIXED	98,09	3,30	2.000	1.000	CA	Sr Unsecured	A	3,70	Y	1/12/2025	3,31	US136375CJ97
ELECTRONIC ARTS INC	US	Software	1/3/2026	4,8	FIXED	104,54	3,57	2.000	1.000	US	Sr Unsecured	BBB+	3,37	Y	1/12/2025	3,46	US285512AD11
GILEAD SCIENCES INC	US	Biotechnology	1/3/2026	3,65	FIXED	100,60	3,50	2.000	1.000	US	Sr Unsecured	BBB+	3,42	Y	1/12/2025	3,47	US375558BF95
JOHNSON & JOHNSON	US	Pharmaceuticals	1/3/2026	2,45	FIXED	98,26	2,95	2.000	1.000	US	Sr Unsecured	AAA	3,72	Y	1/12/2025	2,96	US478160BY94
TYSON FOODS INC	US	Food	1/3/2026	4	FIXED	101,61	3,57	2.000	1.000	US	Sr Unsecured	BBB+	3,48	Y	1/1/2026	3,53	US902494BJ16
IHS MARKIT LTD	US	Commercial Services	1/3/2026	4	FIXED	100,66	3,87	2.000	1.000	BD	Sr Unsecured	NR	3,40	Y	1/12/2025	3,81	USG47567AD78
HYATT HOTELS CORP	US	Lodging	15/3/2026	4,85	FIXED	102,56	4,20	2.000	1.000	US	Sr Unsecured	BB+	3,40	Y	15/12/2025	4,09	US448579AF96
LEGG MASON INC	US	Diversified Finan Serv	15/3/2026	4,75	FIXED	104,57	3,56	2.000	1.000	US	Sr Unsecured	A	3,62	N	N/A	N/A	US524901AV77
HOME DEPOT INC	US	Retail	15/9/2026	2,125	FIXED	95,91	3,14	2.000	1.000	US	Sr Unsecured	A	4,23	Y	15/6/2026	3,18	US437076BN13
NVIDIA CORP	US	Semiconductors	16/9/2026	3,2	FIXED	100,69	3,06	2.000	1.000	US	Sr Unsecured	A	3,93	Y	16/8/2026	3,02	US67068GAE44
ALTRIA GROUP INC	US	Agriculture	16/9/2026	2,625	FIXED	95,35	3,83	2.000	1.000	US	Sr Unsecured	BBB	4,19	Y	16/8/2026	3,84	US02209SAU78
3M COMPANY	US	Miscellaneous Manufact.	19/9/2026	2,25	FIXED	95,86	3,29	2.000	1.000	US	Sr Unsecured	A+	4,23	Y	19/8/2026	3,32	US88579YAV39
PROCTER & GAMBLE CO/THE	US	Cosmetics/Personal Car	25/3/2027	2,8	FIXED	98,52	3,14	2.000	1.000	US	Sr Unsecured	AA-	4,65	N	N/A	N/A	US742718FG98
SYNGENTA FINANCE NV	CH	Chemicals	28/3/2022	3,125	FIXED	100,09	#N/A N/A	1.000	1.000	NE	Sr Unsecured	NR	#N/A N/A	N	N/A	N/A	US87164KAA25
SHERWIN-WILLIAMS CO	US	Chemicals	1/6/2022	2,75	FIXED	100,02	3,12	2.000	1.000	US	Sr Unsecured	BBB	0,06	Y	12/5/2022	2,49	US824348AU08
INVESCO FINANCE PLC	US	Diversified Finan Serv	30/11/2022	3,125	FIXED	100,81	1,95	2.000	1.000	EN	Sr Unsecured	BBB+	0,06	N	N/A	N/A	US46132FAA84
ALIBABA GROUP HOLDING	CN	Internet	28/11/2024	3,6	FIXED	100,04	3,66	200.000	1.000	CI	Sr Unsecured	A+	2,27	Y	28/8/2024	3,58	US01609WAQ50



Bonos Corporativos de Alto Rendimiento



Universidad Harvard y su asignación de inversiones

Las instituciones de gran escala como la Universidad de Harvard y Yale, junto con los fondos de pensiones, son reconocidas por la diversificación de sus cartera.



04

El portafolio que produce un Ingreso Regular en USD

KNG International Advisors

Bonos Corporativos De Alto Rendimiento

Características Esenciales que usamos para filtrar Deuda Privada de calidad

Estructura del Instrumento de Deuda

- ✓ Bono corporativo preferencial garantizado – Senior Secured Debt
- ✓ Respaldado por activos bajo la ley inglesa (ley estricta, rápida y eficiente)
- ✓ Estructura remota de bancarrota – una PLC sin activos, sin pasivos, pero tiene el primer cargo sobre los activos de la empresa operadora
- ✓ Capital y activos bajo un fideicomisario de seguridad regulado por el FCA del Reino Unido
- ✓ Auditoria externa para proveer su Nivel Crediticio
- ✓ Vencimientos no mas de 5 años - liquidez del capital total al cumplir el plazo.
- ✓ Intereses pagados o trimestralmente o semestralmente (muy atractivo).
- ✓ Asesoría legal confiable y reconocida en Londres
- ✓ Registrar reconocido y regulado por el FCA – registrar a los titulares de los bonos, fechas y montos del pago de los cupones de interés
- ✓ Cotizado en una bolsa de valores de primera liga como Frankfurt o Irlanda
- ✓ Mínima inversión típicamente desde \$10,000 USD gracias a las plataformas, así el inversionista puede diversificar entre varios bonos y mitigar más riesgos (inversión directa normalmente está entre \$100,000 USD hasta \$250,000 USD).

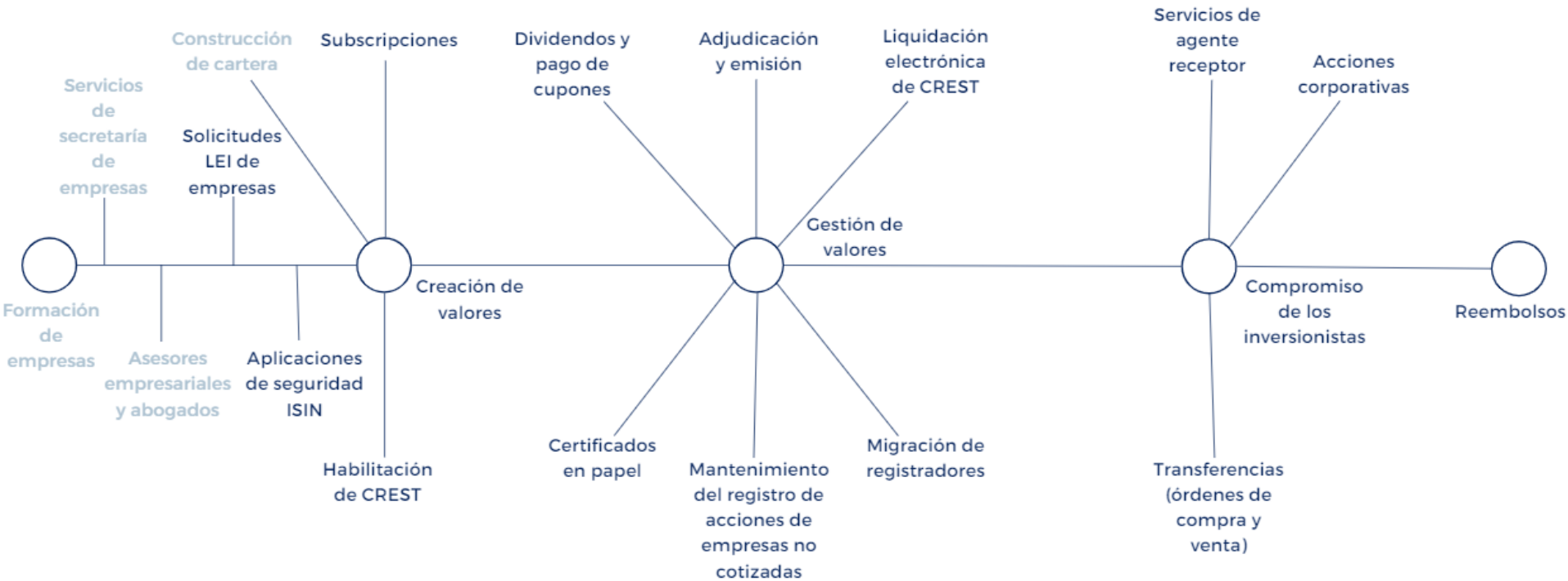
La Empresa Operadora

- ✓ Conocer a la dirección corporativa de la empresa, sus CVs, su historial exitoso en la gestión empresas en sector específico.
- ✓ Empresas con un modelo de negocio exitoso y poca deuda. Registro en [Companies house](#) para ver estados financieros.
- ✓ Un sector de alto crecimiento
- ✓ Historial de pago pronto de los cupones de interés visibles en el [LSE -CLICK](#)

Bonos Corporativos directo del emisor

PAPELES DE LAS VARIAS CONTRAPARTES – rodeándose con empresas reguladas

El Registrar – su papel



Participación de los registradores Avenir
Servicios para socios

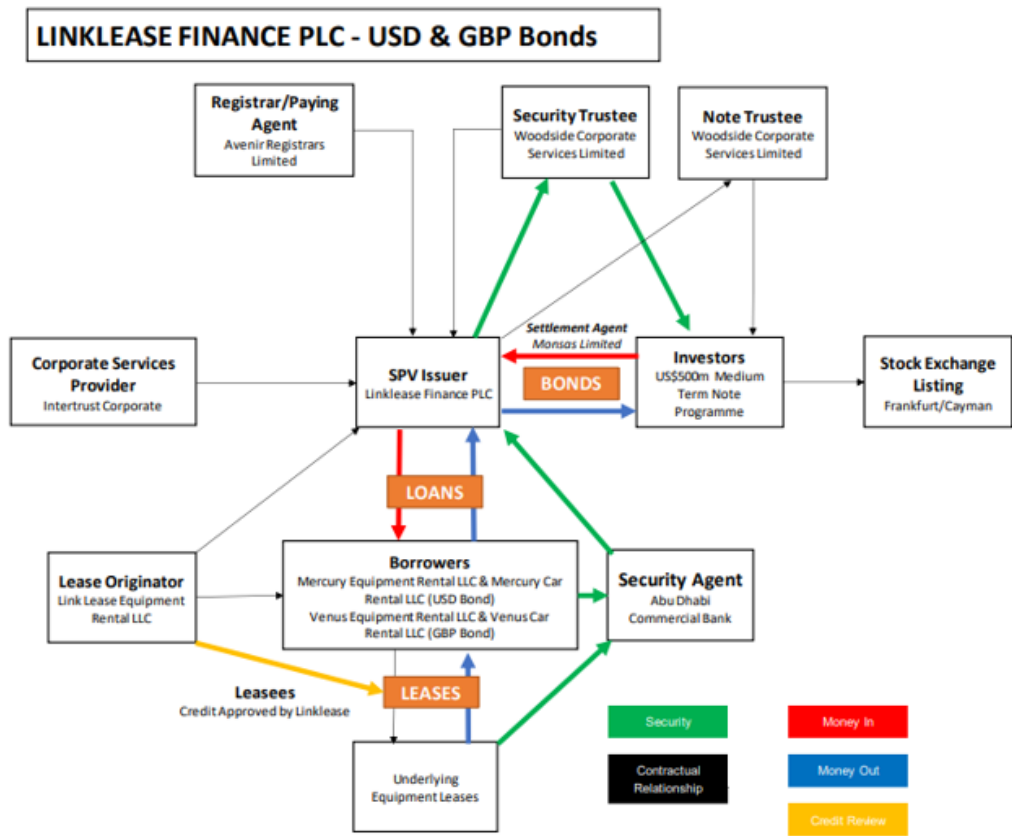


Bonos Corporativos directo del emisor

Ejemplo: Estructura de bono senior secured de Linklease Finance plc

LINKLEASE BONDS – USD & GBP STRUCTURE

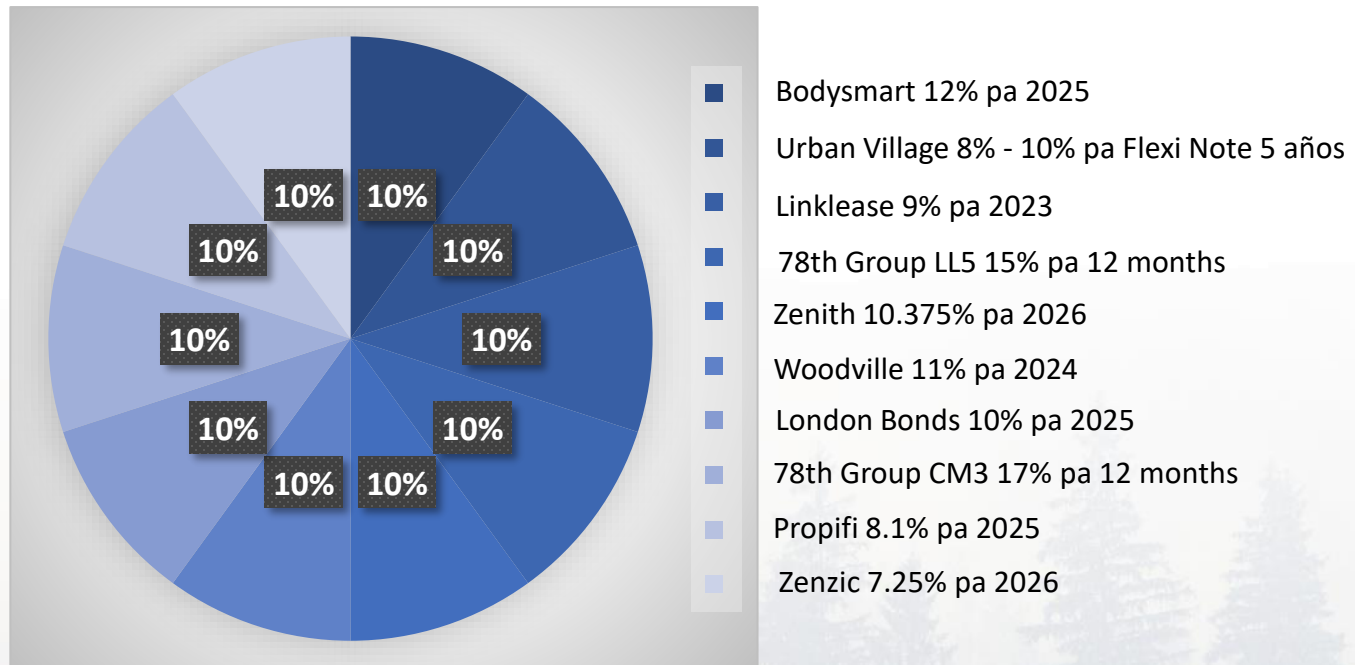
- Estructura**
 - Linklease Finance PLC es un vehículo creado específicamente para la emisión de deuda y está en situación de quiebra.
 - Esto es para separar el riesgo del patrocinador (Linklease) del riesgo del emisor de bonos.
- Prestatario de la red**
 - Para ofrecer una mayor protección a los tenedores de bonos, los prestatarios se constituyeron como SPV independientes.
 - Esto permitió la delimitación de los activos de cada uno de los Bonos.
 - Esto se ha estructurado de manera que se proteja a los tenedores de bonos, que tienen garantía sobre los activos y los contratos de arrendamiento de los bonos en los que han invertido.
 - También garantiza que los activos estén separados de la cartera actual de Linklease.
 - Todos los activos, acciones y cuentas bancarias del prestatario están prometidos a favor del emisor.
- Fideicomisario**
 - El fideicomisario de valores y pagarés está ahí únicamente para actuar en nombre de los tenedores de bonos en caso de incumplimiento (incluido el impago de un cupón o del principal a los tenedores de bonos).
 - El administrador de estos bonos es Woodside Corporate Services. Tiene su sede en el Reino Unido y está regulado por la FCA.
 - En caso improbable de incumplimiento, el administrador tendría la opción de proceder a la venta de la cartera de activos y de los contratos de arrendamiento.
- Agente de seguridad**
 - El fiduciario de la fianza contará con el apoyo de un agente de seguridad. El agente de seguridad puede embargar activos, acciones y cuentas bancarias en nombre del fideicomisario de la fianza.
 - El fiduciario organizaría entonces la forma de pagar a los tenedores de bonos y a los acreedores.
 - En el caso de Linklease Finance PLC, el agente de seguridad es el Abu Dhabi Commercial Bank (ADCB), uno de los principales bancos y agentes de la región.



Diversificación

Mitigar riesgos invirtiendo hasta 10 bonos y Notas

- *Distintos Sectores económicos*
- *Distintas Frecuencias y fechas de pago de cupones de interés*
- *Distintos Emisores*
- *Distintas Regiones geográficas*
- *Plazo de maduración diferentes*
- *Distintos Fideicomisarios de Seguridad*



Bonos Corporativos directo del emisor

Ejemplo de una inversión diversificada en instrumentos de ingreso del Simulador de Inversiones de Renta Fija del portal de KNG

Capital disponible	\$250,000.00
Tiempo	3 años
Costo de establecimiento 1%	\$2,500.00
Disponible para inversión	\$247,500.00
* AMC (Costo del custodio anual)	0.76%
** Efectivo comercial 1%	\$2,500.00
Ingreso Anual Neto	9.47%

* incluye el costo anual del custodio de los activos con Bank of New York Mellon, administración de la plataforma de inversión de Capital International Group y gestión de los bonos..

** La simulación asume que mantenemos el 1% en efectivo comercial para cubrir las tarifas administrativas hasta que se paguen los cupones. Esta podría ser una cantidad menor, pero depende de la composición de la cartera. Por favor consulte a su asesor financiero.



Bonos Corporativos directo del emisor

Ejemplo de cómo una inversionista pueda recibir los pagos de intereses como ingreso regular o la opción de reinvertir...

Calendario de pago de cupones

Calendario de pago de cupones de interés y retorno de capital cuando vence el bono.

	<div style="display: flex; justify-content: space-around; background-color: #4a7ebb; color: white; padding: 2px;"> 2023 2024 2025 2026 </div>											
	ENE	FEB	MAR	ABR	MAY	JUN	JUL	AGO	SEP	OCT	NOV	DIC
Woodville ATE Loan Notes		\$1,157.06			\$1,157.06			\$1,157.06			\$1,157.06	
London Richmond			\$1,051.88			\$1,051.88			\$1,051.88			\$1,051.88
Bodysmart Finance Limited						\$2,524.50						\$2,524.50
Zenith Energy Ltd Senior Unsecured Bond					\$2,183.69						\$2,183.69	
Urban Village	\$742.50			\$742.50		\$742.50				\$742.50		
Linklease Finance plc						\$2,051.16						\$2,051.16
Sub total	\$742.50	\$1,157.06	\$1,051.88	\$742.50	\$3,340.76	\$6,370.03		\$1,157.06	\$1,051.88	\$742.50	\$3,340.76	\$5,627.53
AMC	\$156.75	\$156.75	\$156.75	\$156.75	\$156.75	\$156.75	\$156.75	\$156.75	\$156.75	\$156.75	\$156.75	\$156.75
Efectivo comercial	\$3,085.75	\$4,086.06	\$4,981.19	\$5,566.94	\$8,750.94	\$14,964.22	\$14,807.47	\$15,807.79	\$16,702.91	\$17,288.66	\$20,472.67	\$25,943.45

* Retorno de capital por vencimiento del bono mas el ultimo cupón de interés

* La simulación asume que el inversionista retira el ingreso neto a fines de diciembre dejando un colchón del 1% para el efectivo comercial



Bonos Corporativos directo del emisor

Resumen de asignaciones por instrumento, frecuencia y % de los cupones de interés y liquidez de la cartera de Renta Fija.

También, existe la opción vía la plataforma CIG REINVERTIR los cupones de intereses para lograr un **CRCIMIENTO COMPUESTO**

NOMBRE DEL BONO CORPORATIVO	CUPÓN DE INTERÉS ANUAL	MONTO INVERTIDO	ASIGNACIÓN	INGRESO BRUTO ANUAL (USD)	FRECUENCIA DEL PAGO DEL CUPÓN	PORCENTAJE DEL CUPÓN PARCIAL	MESES DE PAGO	FECHA DEL VENCIMIENTO DEL BONO
Woodville ATE Loan Notes	11.00%	\$42,075.00	17.00%	\$4,628.25	Trimestral	2.75%	2 / 5 / 8 / 11 /	jul. 2025
London Richmond	10.00%	\$42,075.00	17.00%	\$4,207.50	Trimestral	2.5%	3 / 6 / 9 / 12 /	dic. 2025
Bodysmart Finance Limited	12.00%	\$42,075.00	17.00%	\$5,049.00	Semestral	6%	6 / 12 /	dic. 2025
Zenith Energy Ltd Senior Unsecured Bond	10.38%	\$42,075.00	17.00%	\$4,367.39	Semestral	5.19%	5 / 11 /	may. 2026
Urban Village	8.00%	\$37,125.00	15.00%	\$2,970.00	Trimestral	2%	1 / 4 / 6 / 10 /	jul. 2028
Linklease Finance plc	9.75%	\$42,075.00	17.00%	\$4,102.31	Semestral	4.875%	6 / 12 /	dic. 2025
Monto de la Inversión Total		\$247,500.00	100%	\$25,324.45				
				Ingreso Anual Bruto (USD)	\$25,324.45	10.23% pa		
				Ingreso Anual Neto (USD)	\$23,443.45	9.47% pa		



An aerial, grayscale photograph of London, England, featuring the River Thames, the Tower Bridge, and the City of London skyline in the background. The image is used as a background for the text.

05

¿Cómo Invertir?

KNG International Advisors

¿Cómo invertir?

Abrir un cuenta personal o corporativa de inversión con la plataforma de inversión abierta:

- *Estableció en 1996.*
- *Socio de London Stock Exchange (Bolsa de Londres).*
- *Licencia y Regulación – Isle of Man Financial Services Authority.*
- *Sede en Isle of Man, UK.*
- *Oficinas reguladas en Cape Town & Johannesburg, South Africa.*
- *200+ empleados.*
- *\$5 USD billones bajo administración.*
- *Licencia de banco (1.2 banking license).*
- *Nivel crediticio AA+ S&P.*
- *100% del capital administradas en cuentas segregadas bajo custodia (Pershing BNY Mellon - \$42 trillones bajo custodia).*

Requisitos para una Solicitud Personal

- ID Certificado por notario / selfie con ID.
- Comprobante de domicilio a nombre del solicitante certificado por notario / selfie con POA (legible).
- Estado de cuenta – demostrando los fondos para invertir antes de que se transfieran.
- **Solicitudes y formatos de la institución financiera**

Requisitos para una Solicitud Corporativa

- Certificado de incorporación.
- Memorándum y artículos de asociación.
- Registro de accionistas.
- Registro de directores.
- Lista de firmas autorizadas de la empresa.
- Verificación del ID y POA de cualquier accionista que posea el 25% o más de las acciones emitidas.

¿Por qué y cómo invertir?



Capital International Group

Inversión mínima de \$50,000 USD

- **Plataforma de arquitectura abierta:**
Se puede comprar y vender activos de cualquier país:
 - Acciones
 - Bonos de grado de inversión
 - Bonos de alto rendimiento
 - Fondos mutuos
 - ETFs y ETCs
 - Notas Estructuradas
 - Fondos de inversión alternativa.

Inversión mínima ideal es de \$100,000 USD

- **Cuentas segregadas por ley en IOM, UK** para proteger a los inversionistas.
- Custodio es Pershing (BNY Mellon)
- **Valorizaciones en línea.**
- **Trading en línea / Email /Tel**
- **Multi-Divisa**
- **Beneficio fiscal adentro de la plataforma**
- **Múltiples co-titulares para sucesión de activos**

3 Estructuras para Cobro de Establecimiento	CIG 7	CIG 4.5	CIG 0
Comisión inicial	Agente cobra 100% de comisión inicial	Agente cobra 50% de comisión inicial	Agente cobra 0% de comisión inicial.
Credit Redemption Account	CIG separa 8.5% de la inversión a la CRA y va cobrando 1.45% del valor de la inversión hasta que se acabe.	CIG separa el 6% de la inversión a la CRA y va cobrando 1% del valor de la inversión hasta que se acabe.	CIG separa el 1% de costo de establecimiento sobre el monto invertido y va cobrando 0.25% anualmente por 4 años hasta que se acabe.
Advisor Fee - Opcional Sale de la cuenta CASH TRADING	NO Disponible	Hasta 1.5% pa Se cobra mensual el monto proporcional	Hasta 1.5% pa Se cobra mensual el monto proporcional
Costo del Custodio Sale de la cuenta CASH TRADING	0.25% pa Se cobra mensual el monto proporcional	0.25% pa Se cobra mensual el monto proporcional	0.25% pa Se cobra mensual el monto proporcional

An aerial, grayscale photograph of London, England, showing the River Thames, the Tower Bridge, and the City of London skyline. The image is used as a background for the slide.

06

Datos de contacto y Redes Sociales

KNG International Advisors




Síguenos en La Redes

 @kngadvisors

 @kngadvisors

 @kng-international-advisors



Al seguirnos obtendrás

- Reportes semanales con la información más relevante del mercado financiero internacional
- Avisos de oportunidades de inversión global
- Avisos de los pagos de cupones de interés de bonos corporativos de alto rendimiento
- Tips de inteligencia financiera
- Webinars con gestores patrimoniales y emisores de bonos desde Londres, Suiza y NY





TOMA EL PRÓXIMO PASO

Haz una cita gratuita

Para más información, detalles de los fondos y sus rendimientos, proyecciones personalizadas y asesoría sin costo favor de contactarnos:

Cancún, México

Neil Emberson

Head Office UK: (+44) 207 183 3787

Oficina principal México:(+52) 998-500-1627

Directo: (+52) 998-580-5896

Email: n.emberson@kngadvisors.co.uk

www.kngadvisors.co.uk

info@kngadvisors.co.uk

Contacto

México

- Cancún
- Playa del Carmen
- Ciudad de México
- Monterrey
- Mérida
- Guadalajara

Costa Rica

- San José

Colombia

- Bogotá
- Medellín

África

- Zambia
- Kenya

UAE

Panamá

Ecuador

- Quito
- Guayaquil

Chile

- Santiago
- Puerto Vara

Perú

- Lima
- Cusco
- Puno
- Arequipa

Argentina

- Buenos Aires



Gracias por su atención...

Fin de la presentación