



DOMINION

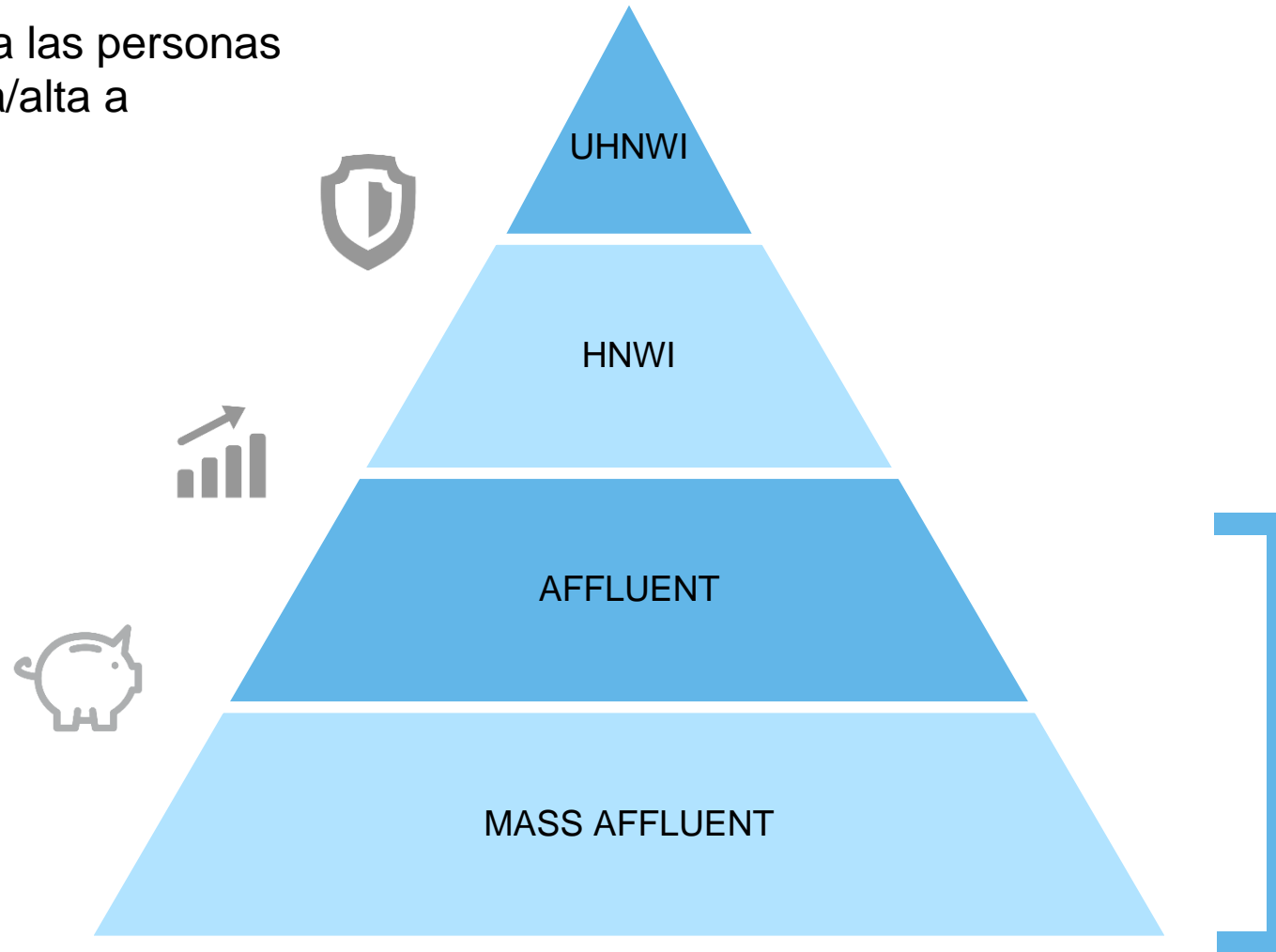


MY : **SAVINGS**
STRATEGY



ENFOQUE EN EL CLIENTE

Diseñado para ayudar a las personas de clase media y media/alta a alcanzar sus objetivos

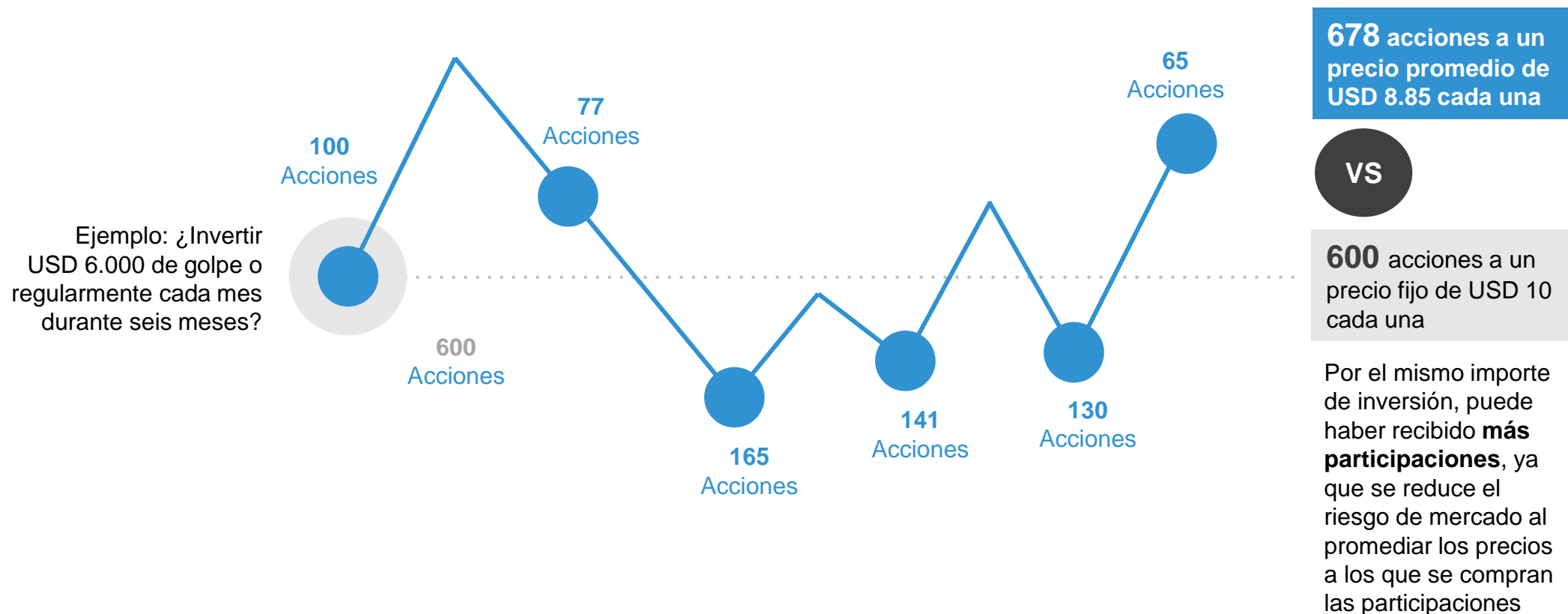


Un producto costo-eficiente de **ahorro regular** para la creación de capital



VENTAJAS DE LAS INVERSIONES REGULARES

Dollar Cost Averaging reduce la exposición al riesgo de las inversiones bursátiles



PRINCIPALES CARACTERÍSTICAS DEL PRODUCTO



1

Cuenta de ahorro a medio y largo plazo para la creación de capital: jubilación, planificación de la educación, diversificación e inversiones internacionales

2

Emitido desde Guernsey y regulado por la GFSC

3

El producto más rentable y flexible del sector en la actualidad:

- Rescates parciales sin costo
- Aportes omitidos sin costo

4

Comisiones competitivas:

- Comisiones iniciales el primer y segundo año
- Comisiones permanentes pagadas de forma recurrente

PRINCIPALES CARACTERÍSTICAS DEL PRODUCTO



5

Plazo de ahorro de 5 a 20 años

6

Aportes regulares mínimos:

- Mensual USD 250
- Trimestral USD 750
- Semestral USD 1.500
- Anual USD 3.000

7

Aporte único mínimo de USD 1.500

8

Formas de pago aceptadas:

- Tarjeta de débito o crédito (VISA, MasterCard, American Express o JCB)
- Transferencia bancaria



COSTOS DEL PRODUCTO

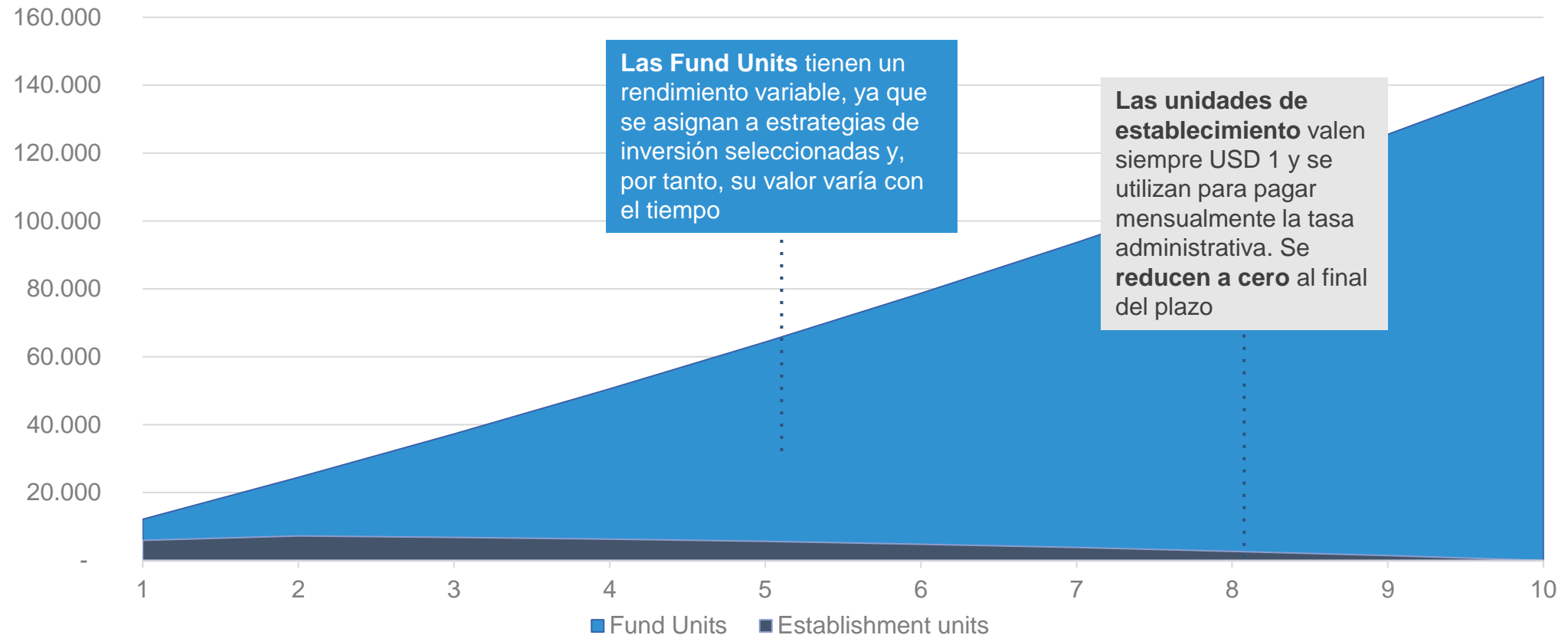
- **Costo inicial**
USD 25 (costo único al abrir la cuenta)
- **Costo anual de administración sobre los aportes**
1,15% para plazos de ahorro a partir de los 15 años
Ajuste variable en plazos más cortos
- **Otros costos**
Cambios de fondo - sin costo
Aportes omitidos - sin costo
Rescates parciales - sin costo
- **Opciones a medida**
Posibilidad de reducir costos y aumentar el valor de rescate
- **Propuestas personalizadas para grupos de empresas**
Posibilidad de reducir costos y aumentar el valor de rescate

PLAZO DE AHORRO	COSTO ANUAL DE ADMINISTRACIÓN
5	2.65%
6	2.15%
7	1.85%
8	1.65%
9	1.50%
10	1.35%
11	1.23%
12	1.17%
13	1.16%
14	1.16%
15 – 20	1.15%



COSTOS DEL PRODUCTO

Las unidades de establecimiento se reservan el día 1 para pagar futuras tasas administrativas



COSTOS DEL PRODUCTO

La liquidez es igual al valor de la cuenta menos las unidades de establecimiento restantes

	5	6	7	8	9	10	11	12	13	14	15	16	17	18	19	20	PLAZO
1	75.6%	70.7%	65.8%	60.9%	56.0%	51.0%	46.1%	41.1%	36.1%	31.2%	26.2%	21.2%	16.1%	11.1%	6.1%	1.0%	
2	86.7%	83.3%	80.0%	76.8%	73.6%	70.5%	67.3%	64.1%	61.0%	57.8%	54.6%	51.4%	48.2%	45.0%	41.8%	38.6%	
3	93.3%	90.7%	88.3%	86.0%	83.7%	81.5%	79.3%	77.2%	75.0%	72.9%	70.7%	68.5%	66.4%	64.2%	62.1%	59.9%	
4	97.2%	94.9%	92.8%	90.9%	89.1%	87.4%	85.7%	84.0%	82.3%	80.6%	79.0%	77.3%	75.7%	74.1%	72.4%	70.8%	
5	100.0%	97.8%	95.9%	94.2%	92.6%	91.1%	89.7%	88.3%	86.9%	85.5%	84.1%	82.8%	81.5%	80.1%	78.8%	77.5%	
6		100.0%	98.2%	96.6%	95.1%	93.8%	92.5%	91.2%	90.0%	88.8%	87.7%	86.5%	85.4%	84.3%	83.1%	82.0%	
7			100.0%	98.4%	97.1%	95.8%	94.6%	93.5%	92.4%	91.3%	90.3%	89.3%	88.3%	87.3%	86.3%	85.4%	
8				100.0%	98.7%	97.4%	96.3%	95.3%	94.3%	93.3%	92.4%	91.4%	90.5%	89.7%	88.8%	87.9%	
9					100.0%	98.8%	97.7%	96.8%	95.8%	94.9%	94.0%	93.2%	92.4%	91.5%	90.7%	90.0%	
10						100.0%	99.0%	98.0%	97.1%	96.2%	95.4%	94.6%	93.8%	93.1%	92.4%	91.6%	
11							100.0%	99.1%	98.2%	97.4%	96.6%	95.8%	95.1%	94.4%	93.7%	93.0%	
12								100.0%	99.1%	98.4%	97.6%	96.9%	96.2%	95.5%	94.9%	94.2%	
13									100.0%	99.2%	98.5%	97.8%	97.1%	96.5%	95.9%	95.3%	
14										100.0%	99.3%	98.6%	98.0%	97.4%	96.8%	96.2%	
15											100.0%	99.3%	98.7%	98.1%	97.6%	97.0%	
16												100.0%	99.4%	98.8%	98.3%	97.7%	
17													100.0%	99.4%	98.9%	98.4%	
18														100.0%	99.5%	99.0%	
19															100.0%	99.5%	
20																100.0%	

Se alcanza el 100% de liquidez al vencimiento. En este momento, el costo de administración ha sido abonado en su totalidad por las unidades de establecimiento

5% RENTABILIDAD DEL FONDO



NUESTRO CUSTODIO

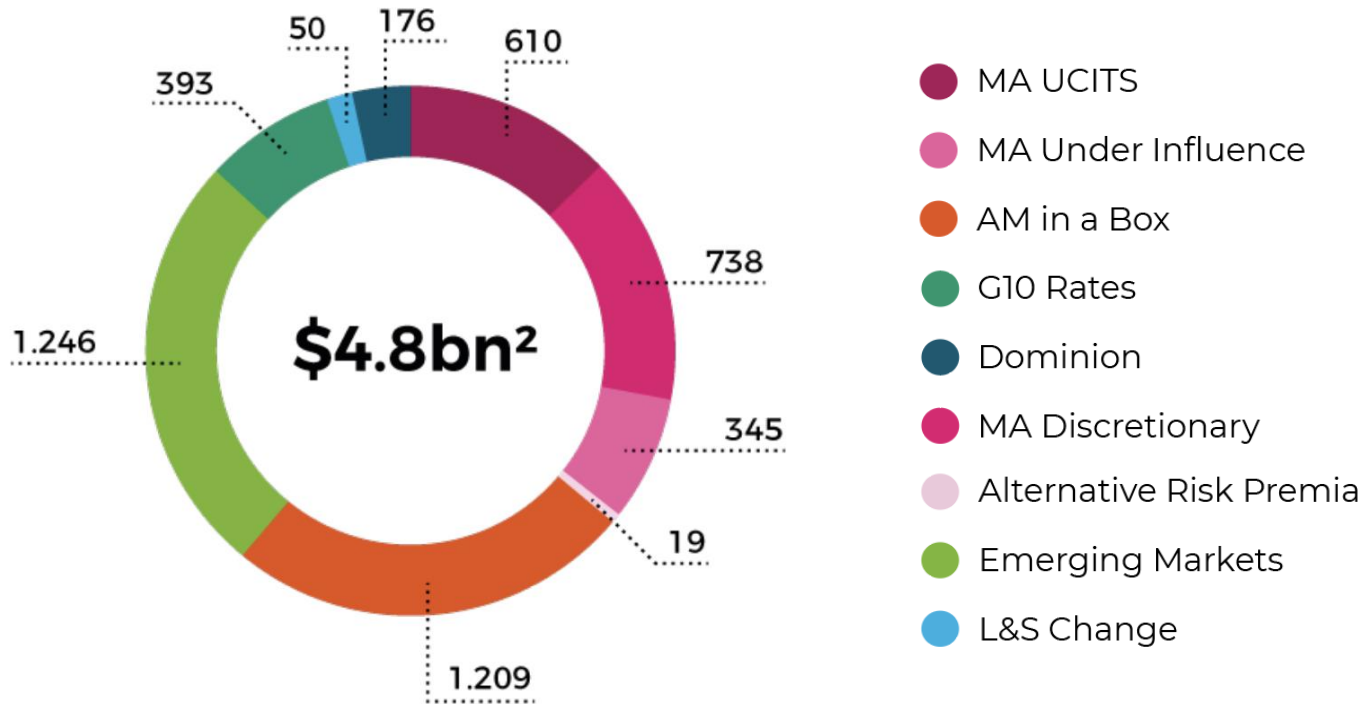
El mayor, el mejor y, por lejos, el banco más fiable del mundo



Fuente: Todas las cifras al 31 de diciembre de 2021. BNY Mellon & 18 de enero de 2022, <https://www.bnymellon.com/us/en/about-us/about-bny-mellon.html>
*El rendimiento de los recursos propios ordinarios fue del 9%. El rendimiento del capital ordinario tangible es una medida no contemplada en los GAAP.

GESTIÓN ACTIVA DE LA CARTERA

Activos gestionados y activos bajo influencia (millones de dólares)



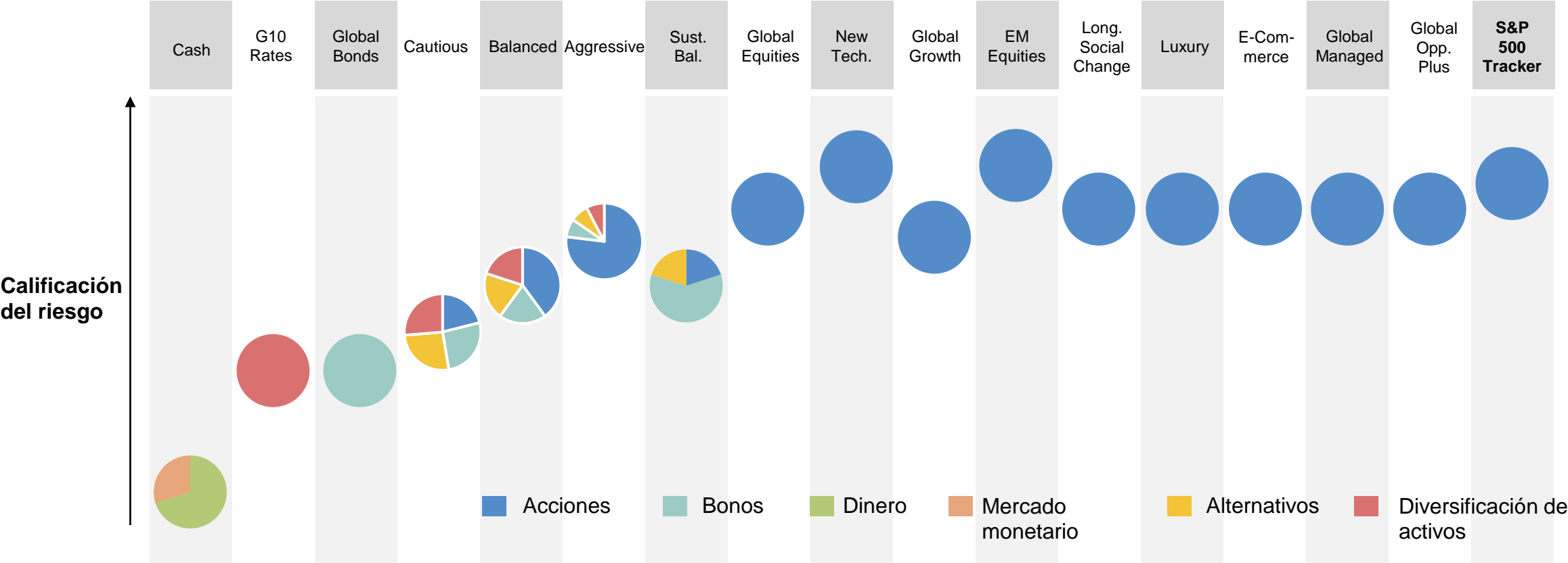
Gestión de activos

- Pacific AM es el negocio principal de gestión de activos del grupo Pacific Investments
- Un equipo de profesionales altamente calificados con experiencia y trayectoria demostrada



CARTERAS GESTIONADAS ACTIVAMENTE

Estrategias de inversión preconfeccionadas para el perfil de riesgo de cada inversor.
 Gestionadas por nuestro propio equipo **regulado por la FCA** en Londres.



OPCIONES DE INVERSIÓN

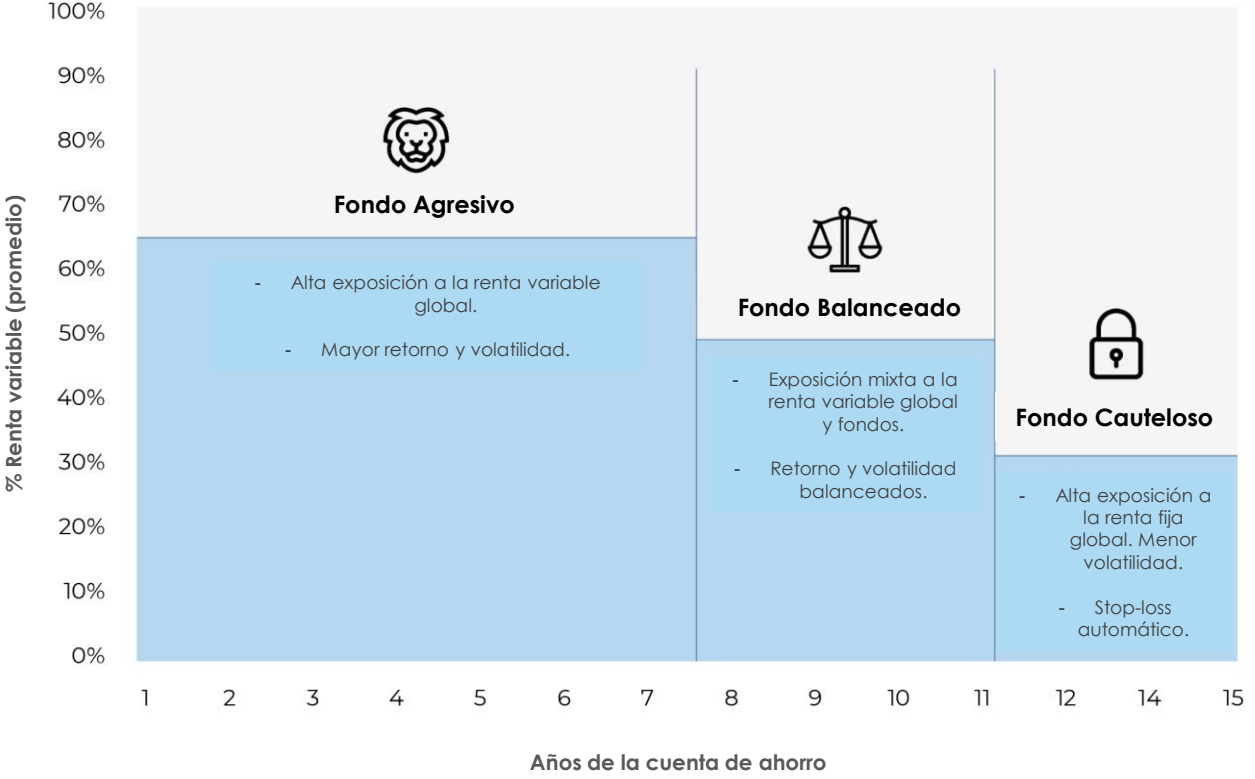
- Libre selección de fondos
- PIP
- ABC

PACIFIC ASSET MANAGEMENT

- Acceso a inversiones de primer nivel a través de las principales gestoras de fondos y ETFs del sistema financiero internacional.
- Nuestras estrategias están diseñadas para todo tipo de perfil inversor, en función de sus objetivos a corto, medio y largo plazo.
- La diversificación de activos es una prioridad para maximizar la rentabilidad y disminuir la volatilidad en cada una de nuestras estrategias.



OPCIONES DE INVERSIÓN





PROTECTED INVESTMENT PORTFOLIO

Protección del capital cuando la necesita, potencial de crecimiento cuando lo desea

▶ **Protección del 80%**
Del valor PIP más alto registrado a partir del primer día

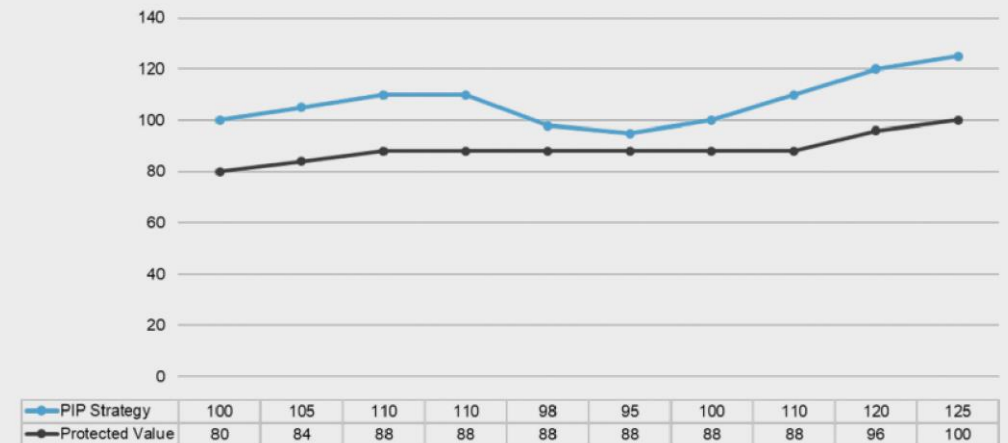
▶ **Ventaja**
Beneficio ilimitado derivada de la exposición a los mercados bursátiles

▶ **Liquidez**
Valores de rescate protegidos a partir del primer día

▶ **Segregación de activos**
Activos bajo custodia del Bank of New York Mellon



Cada cliente tiene su propia cuenta individual con una protección del 80% desde el primer día. Cada cuenta individual se rebalancea diariamente en función de la evolución del mercado y la volatilidad. Si el valor PIP cae por debajo del valor protegido, al día siguiente se realiza un pago en efectivo a la cuenta.



NORMAS DE SEGREGACIÓN DE CUENTAS

1

Comisión de Servicios Financieros de Guernsey - En virtud del artículo 9.3.2. de las **Normas de Conducta Empresarial de 2016** ("Normas de Segregación"), todo el dinero de los clientes debe estar segregado del dinero propio de las empresas.

2

De acuerdo con estas "**Normas de Segregación**", el banco custodio (Bank of New York Mellon) expresamente reconoce que las cuentas de sus clientes cumplen con las Normas de Segregación y no pueden combinarse con ninguna otra cuenta o activo.

3

Los fondos son recibidos por DCSL en calidad de "**fiduciario**" y DCSL no tiene derecho ni puede combinarlos con sus propios fondos. DCSL está sujeta al control de firma de un tercero independiente (EPIC, como administrador independiente) en las cuentas de dinero de los clientes y no puede retirar dinero sin la firma de la entidad tercerizada.

NORMAS DE SEGREGACIÓN DE CUENTAS

4

No son **relevantes para las plataformas de inversión con cuentas segregadas** e invertidas por la empresa como inversor nominal. Los activos no pertenecen a la empresa y, por tanto, no pueden ser reclamados por terceros en caso de quiebra. Pertenecen al cliente como único beneficiario del fideicomiso.

5

Las compañías de seguros mantienen todos los activos de los clientes a nombre de la empresa, en su balance, y podrían ser reclamados por los acreedores en caso de quiebra.





PLATAFORMA DE ÚLTIMA GENERACIÓN

CARACTERÍSTICAS PRINCIPALES:

- Acceso total a la cuenta
- Valuaciones diarias
- Transacciones 100% *online* sin papel
- Monitor de fondos
- Apta para versiones web y móvil
- Disponible en español, inglés, portugués, japonés, chino tradicional y simplificado
- Cumplimiento de más de 20 normas internacionales (PCI DSS, ISO 27001, eIDAS, SOC, NIST CSF, etc.) que hacen que la plataforma sea segura y fiable



ACCOUNT
MIS-157851

Account Owner:
Advisor:
Account Value: \$ 62,527.02 | Redemption Value: \$ 62,527.02
[OPEN - LIVE](#) [DSA](#)

PORTFOLIO

Assets	ISIN	Allocation	Price	Units	Value
DCS Global Equities	GG00BF4Z4G91	48.58 %	114.00	266.46	\$ 30,377.74
DCS New Technologies	GG00BF4Z4Q99	32.37 %	139.98	144.58	\$ 20,240.54
DGT E-Commerce Fund	MT7000009981	11.94 %	1.43	5,216.74	\$ 7,466.20
DGT Luxury Fund	MT7000005906	3.49 %	1.34	1,620.24	\$ 2,183.28
DGT Managed Fund	MT7000005971	3.61 %	1.70	1,323.99	\$ 2,259.26
Total:					\$ 62,527.02

MEDIUM RISK

[Backend](#)

ACCOUNT OWNER PAYMENTS **PORTFOLIO** COMMISSIONS TRANSACTIONS BENEFICIARIES DOCUMENTS ACTIVITY

Zoom 1m 3m 6m YTD 1y All

Aug 1, 2018 -- Jun 6, 2023

Total Contribution Account Value Redemption Value

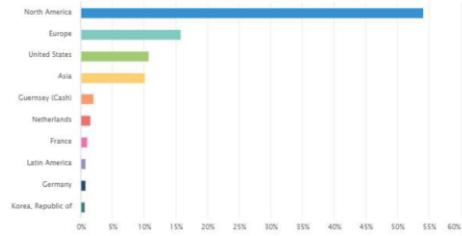


ALLOCATION

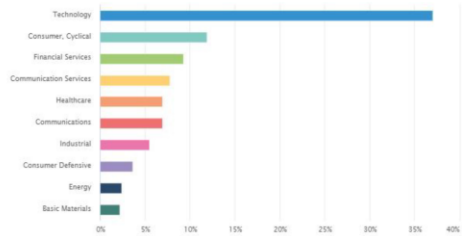
Security Types



Top Geographies



Top Equity Sectors



DESTACADOS

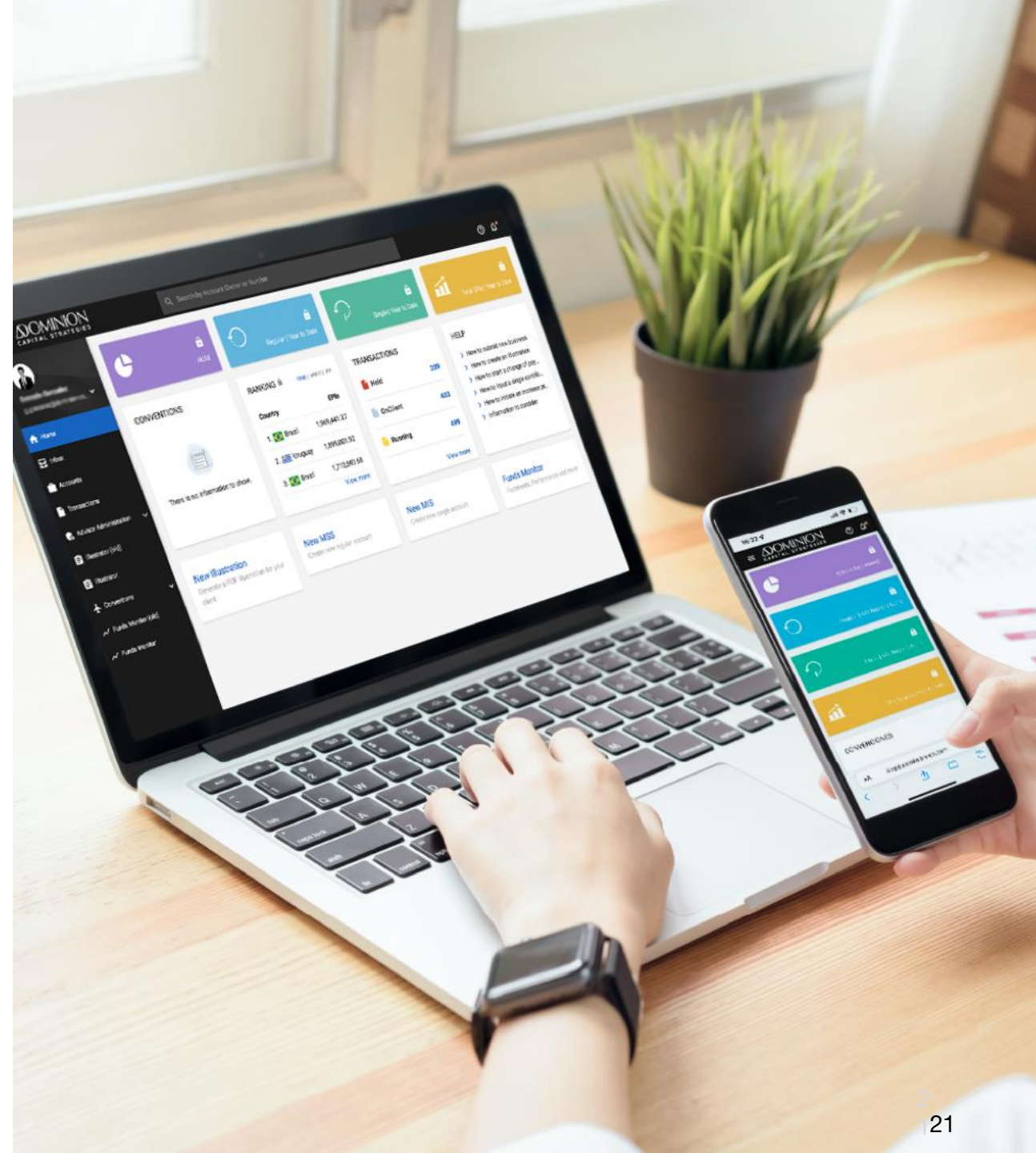
Las personas con grandes patrimonios deben ahorrar para alcanzar objetivos a largo plazo.

La exposición a la bolsa potencia el ahorro a largo plazo.

My : Savings Strategy proporciona:

- Acceso a estrategias de inversión gestionadas activamente para múltiples perfiles de riesgo
- Cuentas segregadas y custodia BNYM para los activos de sus clientes
- Las comisiones más bajas y la solución más flexible para sus clientes
- Flujo de ingresos inicial y periódico para el asesor

Servicios a través de una plataforma 100% digital para clientes y asesores



EL CAMINO HACIA EL FUTURO



Fortaleza institucional
y Jurisdicción sólida



Distribución
de alta calidad



Soluciones
modernas,
transparentes
y flexibles



Plataforma de
servicios de alta
tecnología



Gestión de activos
activa y rentable



DOMINION

The information contained in this presentation (“the Content”) is provided for information purposes only and is published by Dominion Capital Strategies Limited. The Content of this presentation is not an invitation to make an investment nor does it constitute an offer for sale.

It should be remembered that the price of the Shares and the income (if any) from them may go down as well as up and that, on the redemption of their Shares, investors may not receive the amount that they originally invested. The investment returns on a Fund’s portfolio and the returns from an investment in Shares, Bonds or other assets in the future may differ materially from historical returns and will depend, among other things, on the composition of that Fund’s portfolio. Past performance is not a reliable indicator of future performance.

Dominion Capital Strategies Funds PCC Limited, regulated by the Guernsey Financial Services Commission. Dominion Global Trends SICAV PLC, regulated by the Malta Financial Services Authority and recognised by MAS (Singapore). Dominion Global Trends SICAV PLC is a Maltese UCITS and certain classes are registered with the FCA in the UK. Dominion Global Trends SICAV PLC is authorised by FINMA to distribute to Qualified Investors in Switzerland. Dominion Global Trends – Luxury Consumer Fund, Dominion Global Trends – Managed Fund and the Dominion Global Trends – Ecommerce Fund Euro B Share classes, Euro I Share Classes and the Euro C Share classes (where available) have been accepted by the FIN-FSA for marketing in Finland.

Dominion Asset Management Ltd. is a member of the Dominion Group of Companies. Registered Office: 20 Little Britain, London, EC1A 7DH. Registered in England. Company no. 07582053. Authorised and Regulated by the Financial Conduct Authority in the UK.

Dominion Capital Strategies Limited (“DCSL”) is incorporated in Guernsey under Company Registration No. 63978 and is regulated & licensed by the Guernsey Financial Services Commission under the Protection of Investors (Bailiwick of Guernsey) Law, 2020.

Dominion Capital Strategies Limited, Dominion Fund Management Limited and Dominion Asset Management Limited are not responsible for any unauthorised use, access or alteration to this presentation or any loss or damage suffered by users of this presentation which arises directly or indirectly out of such unauthorised use, access or alteration.

DCSL recommends that you read the latest documentation available and seek professional investment advice if considering making an investment. Dominion Capital Strategies Limited. First Floor, Mill Court. La Charroterie. St Peter Port, Guernsey - GY1 1EJ | Tel. +44 1481 734 343

www.dominion-cs.com

