



**CREANDO Y GESTIONANDO
TU PATRIMONIO**



CAPACITACIÓN:

- Deuda Privada**
- Renta Fija de Alto Rendimiento**



CONTENIDO

1. Acerca de nosotros
2. ¿Por qué es necesario invertir los ahorros?
3. ¿Qué es Deuda Privada en que asignación de la cartera?
4. El portafolio de inversión que produce ingresos
5. Como Invertir en portafolio desde solo \$50,000 USD
6. Datos de contacto

An aerial, grayscale photograph of London, England, featuring the Tower Bridge and the City skyline. The image is used as a background for the text.

01

Acerca de Nosotros

KNG International Advisors



KNG

International Advisors

Sobre nosotros

- Somos una empresa internacional de asesoría patrimonial y distribución de fondos e instrumentos de inversión globales. Nuestros servicios están dirigidos a personas, empresas, Family Offices, gestores de fondos, AFORES, AFPs y asesores financieros independientes.
- Con más de 25 años de experiencia en la industria, contamos con una red propia de 120 asesores en Latinoamérica, el Caribe, Europa, Medio Oriente y África.
- Actuamos como brokers para más de 50 bancos e instituciones financieras globales, ofreciendo soluciones de ahorro e inversión a nuestros clientes, así como apoyo a nuestra red de asesores financieros.



Algunas de las Instituciones Con las que Trabajamos

Plataformas Internacionales de Inversión Desde \$10,000 USD	Planes Ahorro-Inversión Desde \$250 USD mensual	Gestores de Fondo de Inversión Desde \$10,000 USD	Asset Managers Desde \$100,000 USD	Cuentas Bancarias Internacionales USD / EUR / GBP
--	--	--	---------------------------------------	--

CAPITAL
INTERNATIONAL GROUP

HANSARD
GLOBAL PLC

Interactive Brokers

THE INVESTMENT PLATFORM

DOMINION
CAPITAL STRATEGIES

utmost
WEALTH SOLUTIONS

HANSARD
GLOBAL PLC

RL
360
SERVICES

ABN·AMRO **Allianz**

ALPINVEST **Gartmore**

GUINNESS **BARINGS**

ASSET MANAGEMENT

BlackRock **CARLTON JAMES**

cg/Canaccord Genuity **ZURICH**

PICTET **Morgan Stanley**

iShares **citi** **NATIXIS**
by BLACKROCK® BEYOND BANKING

VAM FUNDS **FRANKLIN TEMPLETON INVESTMENTS**

Martin Currie Global Portfolio Trust **J.P.Morgan**

JUPITER **CASTLESTONE**
MANAGEMENT

MARSHALLBRIDGE FUND **PARTICIPANT CAPITAL** **ManGroup plc**

CREDIT SUISSE

BAM **MERRILL**
BLOCK ASSET MANAGEMENT A BANK OF AMERICA COMPANY

CASTLESTONE
MANAGEMENT

Elgin
the advisor's choice

Standard Bank

FACEBANK



Servicio

Brindamos un servicio continuo como tu asesor patrimonial.

- Todos nuestros asesores mayores están calificados por el **Chartered Insurance Institute** y cuentan con un **Award in International Financial Planning** del Reino Unido.
- Atención personalizada en el asesoramiento sobre objetivos y prioridades financieras futuras, con revisiones periódicas de la composición de su portafolio en relación a sus objetivos financieros. Todos los contratos con bancos y aseguradoras se firman directamente con la institución financiera
- Realizamos un profundo *due-diligence* y un análisis competitivo de los instrumentos de inversión para poder ofrecer inversiones globales *best of breed* en sus respectivas categorías sean de renta fija o variable. Fondos con 5 años ganando los índices y que queden en el primer 25% de su categoría, etc.



Productos y servicios



Protección Financiera

- Cuentas Internacionales de débito (USD, EUR, GBP)
- Fideicomisos Internacionales
- Seguros de Vida Internacionales



Gestión y Creación de Patrimonio

- Planes internacionales de retiro
- Fondos de ahorro Educativo
- Gestión de carteras de inversión internacional de renta fija 8% al 18% anual en USD/EUR/GBP
- Gestión de carteras de inversión internacional de renta variable
- Banca Patrimonial desde Londres, NY y Suiza



Protección de Inversionista

Ubica tu plataforma de inversión donde existe la máxima protección y confidencialidad sobre tu patrimonio.

SEGURIDAD

- Cuentas de inversión en monedas fuertes: (€, \$, £).
- Cuentas a personas físicas o morales. Solo el cliente/titular puede hacer depósitos desde su cuenta actual y luego recibir los retiros después.
- Usamos Reino Unido como jurisdicciones con nivel crediticia AAA
- Por Ley el capital de inversión de clientes siempre está administrado en cuentas segregadas con custodios muy conocidos (como Pershing BNY Mellon - \$42 billones bajo custodio) o fideicomisos para asegurar la absoluta protección del inversionista.
- Máxima eficiencia fiscal de reinversión de intereses y crecimiento adentro de la plataforma de inversión
- Diferimiento de impuestos para retiros de la inversión



02

¿Por qué invertir?

KNG International Advisors



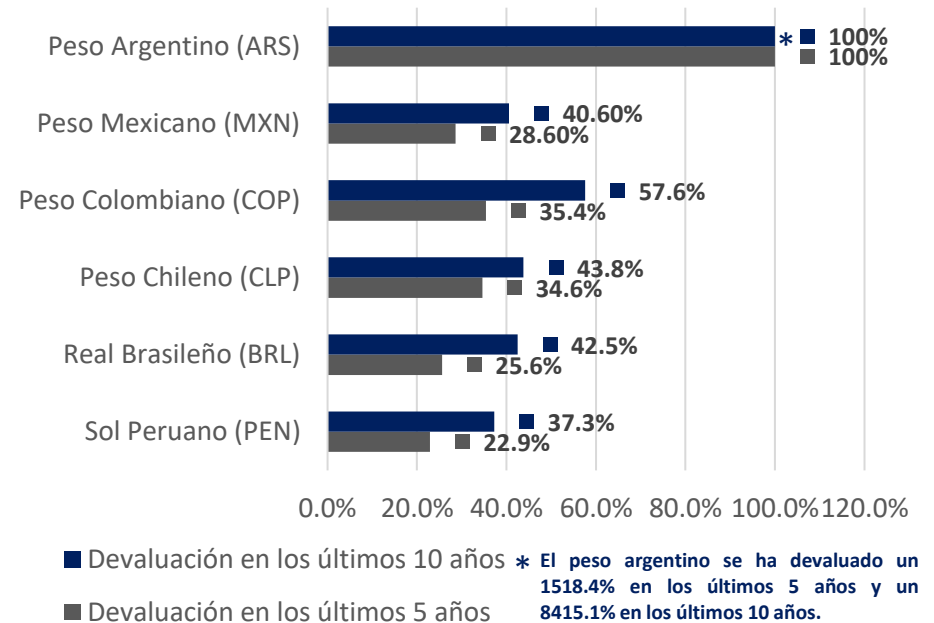
¿ Por Qué Invertir?

Buscar un refugio para domiciliar tu cuenta de inversión

LATAM

- Necesidad de proteger sus ahorros de la **inflación con datos a agosto 2024:**
 - México: 5.28%;
 - Chile 3.50%;
 - Brasil: 3.85%;
 - Colombia: 5.50%;
 - Perú: 3.80%;
 - Argentina: 60%
- **Protección/Refugio** para los ahorros de la vida en un país con rating AAA debido a:
 - Devaluaciones de las divisas de LATAM
 - Incertidumbre económica y política de los países de LATAM.
 - Seguridad personal - tener más confidencialidad

Devaluación de monedas en LATAM vs. El dólar americano (Inflación Acumulada)



Fuente: XE.com



¿ Por Qué Invertir?

Inflación Latinoamérica - 2024

País	Tasa Inflación Anual a Agosto 2024
México	5.28%
Argentina	60%
Chile	3.50%
Perú	3.80%
Brasil	3.85%
Colombia	5.50%

Fuentes:

MX - Instituto Nacional de Estadística y Geografía (INEGI), PE - Instituto Nacional de Estadística e Informática (INEI), BR - Instituto Brasileiro de Geografia e Estatística IBGE, COL - Departamento Administrativo Nacional de Estadística (DANE), ARG - Instituto Nacional de Estadística y Censos INDEC, CL - Instituto Nacional de Estadística de Chile INE



¿ Por Qué Invertir?

S&P 500 Max

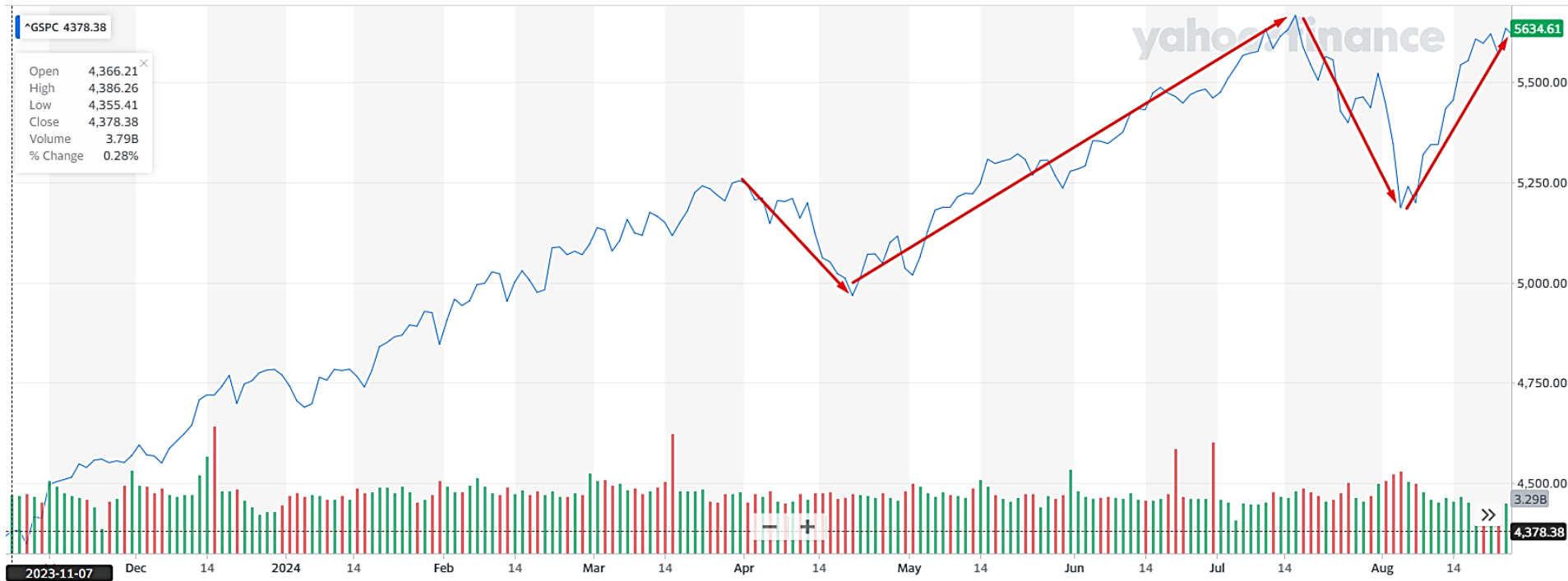
S&P 500 (^GSPC) ☆

SNP - SNP Real Time Price. Currency in USD

5,616.84 -17.77 (-0.32%)

At close: 04:53PM EDT












Indicators Comparison Date Range 1D 5D 1M 3M 6M YTD 1Y 2Y 5Y Max Interval 1D Line Draw



¿ Por Qué Invertir?

Alternativas de jurisdicciones para ubicar tu patrimonio:

- Clientes buscando mejores opciones de ingreso sobre sus ahorros existentes para el retiro o un ingreso complementario (de su AFORE/AFP o una herencia o un seguro total o efectivo arriba de su fondo de urgencia o una inversión alternativa a su portafolio actual)
- Tasas Fijas muy bajas y negativas en general.
- Aprovechar los beneficios fiscales al momento de planear su futuro financiero

	Major10Y	Yield	Day	Weekly	Monthly	YoY	Date
	United States	3.8040	▼ 0.0530	-0.08%	-0.49%	-0.43%	Aug/23
	United Kingdom	3.9160	▼ 0.0459	-0.02%	-0.24%	-0.51%	Aug/23
	Japan	0.8960	▲ 0.0165	0.02%	-0.18%	0.25%	Aug/23
	Australia	3.9510	▲ 0.0620	0.02%	-0.38%	-0.18%	Aug/23
	Germany	2.2250	▼ 0.0200	-0.03%	-0.22%	-0.30%	Aug/23
	Brazil	11.6600	▼ 0.0200	0.12%	-0.44%	0.61%	Aug/23
	Russia	15.6700	▲ 0.3000	0.30%	0.03%	3.82%	Aug/23
	India	6.8560	▲ 0.0060	-0.02%	-0.11%	-0.34%	Aug/23
	Canada	3.0540	▼ 0.0140	-0.01%	-0.35%	-0.64%	Aug/23
	Italy	3.5680	▼ 0.0470	-0.07%	-0.23%	-0.62%	Aug/23
	France	2.9300	▼ 0.0200	-0.05%	-0.22%	-0.12%	Aug/23

Fuente: <https://tradingeconomics.com/bonds>

¿ Por Qué Invertir?

Ejemplo del éxito de Deuda Privada en DIVERSIFICAR tu cartera

Ejemplo de cómo un inversionista recibió los siguientes pagos de ingresos durante 2022 con una inversión de USD 250,000 cuando las Bolsas globales bajaron entre alrededor del 20%.



SEVENTY
NINTH™
GROUP

LONDON
DIAMOND & EMERALD FINE JEWELLERY

LOGBOOK
LOANS 247
PAST SHORT TERM LOANS AGAINST YOUR VEHICLE

RICHMOND

Woodville
Litigation
Funding

Instrumento de Renta Fija	Tasa Annual	Asignación	Monto de Inversión	Ingreso Anual
79TH GROUP	15%	20%	USD 50,000.00	USD 7,500.00
LONDON DE	15%	20%	USD 50,000.00	USD 7,500.00
LOGBOOK LOANS	12%	20%	USD 50,000.00	USD 6,000.00
LONDON RICHMOND	12%	20%	USD 50,000.00	USD 6,000.00
WOODVILLE	12%	20%	USD 50,000.00	USD 6,000.00

Ingreso Bruto Total

USD 33,000.00



An aerial, grayscale photograph of London, England, featuring the Tower Bridge and the City of London skyline in the background. The image is used as a background for the text.

03

¿Qué es un Bono Corporativo?

KNG International Advisors

Bonos corporativos

¿Qué es un Bono?

Los bonos son títulos de deuda emitidos principalmente por corporaciones y gobiernos – un préstamo con la promesa de pagar un interés específico por un plazo determinado.


Calificaciones de Crédito

La calificación más alta se considera generalmente AAA, y la más baja es C o D. Una calificación no infiere necesariamente una inversión de mejor calidad, simplemente significa que el bono está siendo 'monitoreado' por un 3er partido.

Bonos Garantizados Preferenciales (Senior Secured)

Un bono garantizado preferencial se usan mucho PYMES ya la protección al inversos viene porque esta respaldado por activos de la empresa operadora vía el primer cargo legal del fideicomisario de seguridad (una entidad regulada) de un valor igual o superior del bono. En caso de incumplimiento, el fideicomisario vende los activos y se da prioridad de pago a los tenedores/titulares “Senior” del bono quienes son las primeras personas en ser compensados.

Bonos Garantizados (Secured Bonds)

 Un bono garantizado significa que la deuda está asegurada por un activo específico que es propiedad del emisor. Sirve como garantía para el préstamo. Si el emisor incumple el préstamo, el título del activo se transfiere a los tenedores de bonos.

Bonos corporativos

Notas de Préstamo

Las Notas de Préstamo no están cotizadas en una bolsa (intercambio de inversiones), y por lo tanto son menos transferibles si se requiere una transferencia de propiedad. Un bono tiene el requisito de satisfacer contrapartes más profesionales, como la autoridad de la Bolsa y sistemas de compensación seguros como Euroclear, Crest, etc.

Bonos no Garantizados (Unsecured Bonds)

Un bono no garantizado es un bono que no está respaldado por garantías o seguridad de algún tipo.

Bonos Subordinados

Un bono subordinado es una deuda que se paga sólo después de que otros acreedores son reembolsados por completo.

Bonos Convertibles

Denominamos bono convertible a todo aquel bono que tiene la posibilidad de convertirse en acciones. Es decir, confieren un derecho al propietario del bono a cambiar sus bonos por acciones en una fecha determinada.

Acciones

Las acciones son las **partes en las que se divide el capital de una empresa**. Cada inversionista de una compañía posee un número determinado de acciones, por lo que será dueño del porcentaje que esos títulos representen de la compañía. Son las últimas inversionistas en ser compensadas en caso de quiebra.





Bonos Corporativos de Grado de Inversor



Bonos Corporativos de Grado de Inversor

Emisor	Pais del emisor	Sector	Vto.	Cupón	Tipo de Cupón	Precio Indicativo	Yield to Maturity	Monto mínimo a Invertir	Monto mínimo de Incremento	Pais de emisión	Seniority	Rating S&P	Duration	Callable?	Prox Call	Yield to Call	ISIN
GRADO INVERSOR CORPORATIVO																	
GENERAL MOTORS FINL CO	US	Auto Manufacturers	1/3/2026	5,25	FIXED	103,74	4,22	2.000	1.000	US	Sr Unsecured	BBB	3,34	Y	1/12/2025	4,13	US37045XBG07
BANCO SANTANDER SA	ES	Banks	11/4/2027	4,25	FIXED	99,92	4,29	200.000	200.000	SP	Sr Non Preferred	A-	4,55	N	N/A	N/A	US05964HAB15
DELL INT LLC / EMC CORP	US	Computers	1/10/2026	4,9	FIXED	103,66	4,03	2.000	1.000	US	Sr Unsecured	BBB	3,93	Y	1/8/2026	3,97	USU24724AK95
EBAY INC	US	Internet	30/1/2023	2,75	FIXED	100,59	2,01	2.000	1.000	US	Sr Unsecured	BBB+	0,71	Y	30/12/2022	1,92	US279642AS20
APPLE INC	US	Computers	23/2/2023	2,85	FIXED	100,84	1,91	2.000	1.000	US	Sr Unsecured	AA+	0,89	Y	23/12/2022	1,63	US037833BU32
GOLDMAN SACHS GROUP INC	US	Banks	23/2/2023	3,2	FIXED	100,65	2,49	2.000	1.000	US	Sr Unsecured	BBB+	0,77	Y	23/1/2023	2,35	US38141GW774
MCDONALD'S CORP	US	Retail	1/4/2023	3,35	FIXED	101,16	2,14	1.000	1.000	US	Sr Unsecured	BBB+	0,88	Y	1/3/2023	2,02	US58013MF933
GENERAL ELECTRIC CO	US	Miscellaneous Manufact.	15/5/2024	3,45	FIXED	100,26	3,37	1.000	1.000	US	Sr Unsecured	BBB+ *	1,77	Y	13/2/2024	3,30	US36962G7K48
DEUTSCHE BANK NY	DE	Banks	30/5/2024	3,7	FIXED	100,73	3,39	100.000	1.000	GE	Sr Non Preferred	BBB-	2,04	N	N/A	N/A	US251526BY45
WALT DISNEY COMPANY/THE	US	Media	15/9/2024	3,7	FIXED	101,63	3,02	2.000	1.000	US	Sr Unsecured	BBB+	2,10	Y	15/6/2024	2,92	US254687CZ75
BAYER US FINANCE LLC	DE	Pharmaceuticals	8/10/2024	3,375	FIXED	99,46	3,63	200.000	1.000	US	Sr Unsecured	BBB	2,40	N	N/A	N/A	US07274EAG89
CREDIT AGRICOLE SA	FR	Banks	17/3/2025	4,375	FIXED	100,45	4,24	200.000	1.000	FR	Subordinated	BBB+	2,77	N	N/A	N/A	US225313AF24
PNC BANK NA	US	Banks	10/4/2025	3,875	FIXED	101,22	3,47	250.000	1.000	US	Subordinated	A-	2,78	Y	10/3/2025	3,43	US20453KA434
AT&T INC	US	Telecommunications	15/7/2025	3,6	FIXED	101,18	3,25	1.000	1.000	US	Sr Unsecured	BBB	2,85	Y	15/4/2025	3,19	US00206RHS40
STARBUCKS CORP	US	Retail	15/8/2025	3,8	FIXED	101,84	3,23	2.000	1.000	US	Sr Unsecured	BBB+	3,00	Y	15/6/2025	3,18	US855244AQ29
COCA-COLA CO/THE	US	Beverages	25/3/2027	3,375	FIXED	100,92	3,19	2.000	1.000	US	Sr Unsecured	A+	4,59	N	N/A	N/A	US191216CR95
WALMART INC	US	Retail	28/6/2028	3,7	FIXED	102,52	3,27	2.000	1.000	US	Sr Unsecured	AA	5,35	Y	26/2/2028	3,23	US931142EE96
BMW US CAPITAL LLC	DE	Auto Manufacturers	6/4/2022	2,7	FIXED	76,47	#N/A N/A	2.000	1.000	US	Sr Unsecured	NR	#N/A N/A	Y	Field Not App	#N/A N/A	USU09513HA05
PAYPAL HOLDINGS INC	US	Commercial Services	26/9/2022	2,2	FIXED	100,27	1,65	2.000	1.000	US	Sr Unsecured	A-	0,45	N	N/A	N/A	US70450YAB92
AMERICAN EXPRESS CO	US	Diversified Finan Serv	2/12/2022	2,65	FIXED	100,73	1,52	2.000	1.000	US	Sr Unsecured	BBB+	0,63	N	N/A	N/A	US025816BD05
CORP ANDINA DE FOMENTO	SNAT	Multi-National	6/1/2023	2,75	FIXED	100,21	2,56	1.000	1.000	SNAT	Sr Unsecured	A+	0,72	N	N/A	N/A	US21968BZ888
MICROSOFT CORP	US	Software	8/8/2023	2	FIXED	100,04	2,00	2.000	1.000	US	Sr Unsecured	AAA	1,14	Y	8/6/2023	1,97	US594918BQ69
CHARLES SCHWAB CORP	US	Diversified Finan Serv	1/2/2024	3,55	FIXED	101,21	2,95	2.000	1.000	US	Sr Unsecured	A	1,67	Y	1/1/2024	2,82	US808513AY14
ALPHABET INC	US	Internet	25/2/2024	3,375	FIXED	101,57	2,53	2.000	1.000	US	Sr Unsecured	AA+	1,82	N	N/A	N/A	US02079KAB35
EXXON MOBIL CORPORATION	US	Oil&Gas	16/8/2024	2,019	FIXED	98,61	2,68	2.000	1.000	US	Sr Unsecured	AA-	2,29	Y	16/7/2024	2,66	US30231GBC50
ORACLE CORP	US	Software	15/11/2024	2,95	FIXED	98,85	3,43	2.000	1.000	US	Sr Unsecured	BBB+ *	2,48	Y	15/9/2024	3,45	US68389XBS36
HASBRO INC	US	Toys/Games/Hobbies	19/11/2024	3	FIXED	99,09	3,43	2.000	1.000	US	Sr Unsecured	BBB	2,49	Y	19/10/2024	3,38	US418056AX57
AMAZON.COM INC	US	Internet	5/12/2024	3,8	FIXED	102,46	2,84	2.000	1.000	US	Sr Unsecured	AA	2,28	Y	5/9/2024	2,73	US023135AN60
BANK OF AMERICA CORP	US	Banks	22/1/2025	4	FIXED	101,18	3,57	2.000	1.000	US	Subordinated	BBB+	2,63	N	N/A	N/A	US06051GFM69
MACQUARIE BANK LTD	AU	Banks	22/1/2025	2,3	FIXED	96,85	3,58	2.000	1.000	AU	Sr Unsecured	A+	2,89	N	N/A	N/A	US55608RBE99
JPMORGAN CHASE & CO	US	Banks	23/1/2025	3,125	FIXED	99,77	3,25	2.000	1.000	US	Sr Unsecured	A-	2,66	Y	23/10/2024	3,22	US46625HKC33
ADOBE INC	US	Software	1/2/2025	1,9	FIXED	97,22	2,98	2.000	1.000	US	Sr Unsecured	A+	2,73	Y	1/1/2025	2,97	US00724PAB58
LOCKHEED MARTIN CORP	US	Aerospace/Defense	1/3/2025	2,9	FIXED	99,89	2,97	2.000	1.000	US	Sr Unsecured	A-	2,78	Y	1/12/2024	2,94	US339630BE89
TOYOTA MOTOR CREDIT CORP	US	Auto Manufacturers	13/2/2025	1,8	FIXED	96,59	3,10	2.000	1.000	US	Sr Unsecured	A+	2,77	N	N/A	N/A	US89236TGT60
PEPSICO INC	US	Beverages	19/3/2025	2,25	FIXED	98,27	2,89	2.000	1.000	US	Sr Unsecured	A+	2,85	Y	19/2/2025	2,89	US713448EQ79
CITIGROUP INC	US	Banks	26/3/2025	3,875	FIXED	100,79	3,63	1.000	1.000	US	Subordinated	BBB	2,81	N	N/A	N/A	US172967JL61
NIKE INC	US	Apparel	27/3/2025	2,4	FIXED	98,73	2,87	2.000	1.000	US	Sr Unsecured	AA-	2,87	Y	27/2/2025	2,87	US654106AH65
TD AMERITRADE HOLDING CO	US	Internet	1/4/2025	3,625	FIXED	100,47	3,50	2.000	1.000	US	Sr Unsecured	A	2,61	Y	1/1/2025	3,44	US87236YAD04
UNITED PARCEL SERVICE	US	Transportation	1/4/2025	3,9	FIXED	102,15	3,16	2.000	1.000	US	Sr Unsecured	A-	2,75	Y	1/3/2025	3,12	US911312BX35
VODAFONE GROUP PLC	GB	Telecommunications	30/5/2025	4,125	FIXED	102,61	3,27	1.000	1.000	EN	Sr Unsecured	BBB	2,93	N	N/A	N/A	US92857WBJ80
ARCELORMITTAL	LU	Iron/Steel	1/6/2025	6,125	FIXED	106,48	4,00	2.000	1.000	LX	Sr Unsecured	BBB-	2,85	N	N/A	N/A	US03938LAZ76
COMCAST CORP	US	Media	15/8/2025	3,375	FIXED	100,59	3,21	2.000	1.000	US	Sr Unsecured	A-	2,94	Y	15/5/2025	3,17	US20030NB003
HERSHEY COMPANY	US	Food	21/8/2025	3,2	FIXED	100,02	3,22	2.000	1.000	US	Sr Unsecured	A	3,19	Y	21/5/2025	3,19	US427866AL28
RALPH LAUREN CORP	US	Apparel	15/9/2025	3,75	FIXED	101,68	3,28	2.000	1.000	US	Sr Unsecured	A-	3,09	Y	15/7/2025	3,20	US751212AC57
CANADIAN NATL RAILWAY	CA	Transportation	1/3/2026	2,75	FIXED	98,09	3,30	2.000	1.000	CA	Sr Unsecured	A	3,70	Y	1/12/2025	3,31	US136375CJ97
ELECTRONIC ARTS INC	US	Software	1/3/2026	4,8	FIXED	104,54	3,57	2.000	1.000	US	Sr Unsecured	BBB+	3,37	Y	1/12/2025	3,46	US285512AD11
GILEAD SCIENCES INC	US	Biotechnology	1/3/2026	3,65	FIXED	100,60	3,50	2.000	1.000	US	Sr Unsecured	BBB+	3,42	Y	1/1/2025	3,47	US375558BF95
JOHNSON & JOHNSON	US	Pharmaceuticals	1/3/2026	2,45	FIXED	98,26	2,95	2.000	1.000	US	Sr Unsecured	AAA	3,72	Y	1/12/2025	2,96	US478160BY94
TYSON FOODS INC	US	Food	1/3/2026	4	FIXED	101,61	3,57	2.000	1.000	US	Sr Unsecured	BBB+	3,48	Y	1/1/2026	3,53	US902494BJ16
IHS MARKIT LTD	US	Commercial Services	1/3/2026	4	FIXED	100,66	3,87	2.000	1.000	BD	Sr Unsecured	NR	3,40	Y	1/12/2025	3,81	USG47567AD78
HYATT HOTELS CORP	US	Lodging	15/3/2026	4,85	FIXED	102,56	4,20	2.000	1.000	US	Sr Unsecured	BB+	3,40	Y	15/12/2025	4,09	US448579AF96
LEGG MASON INC	US	Diversified Finan Serv	15/3/2026	4,75	FIXED	104,57	3,56	2.000	1.000	US	Sr Unsecured	A	3,62	N	N/A	N/A	US524901AV77
HOME DEPOT INC	US	Retail	15/9/2026	2,125	FIXED	95,91	3,14	2.000	1.000	US	Sr Unsecured	A	4,23	Y	15/6/2026	3,18	US437076BN13
NVIDIA CORP	US	Semiconductors	16/9/2026	3,2	FIXED	100,69	3,06	2.000	1.000	US	Sr Unsecured	A	3,93	Y	16/8/2026	3,02	US67068GAE44
ALTRIA GROUP INC	US	Agriculture	16/9/2026	2,625	FIXED	95,35	3,83	2.000	1.000	US	Sr Unsecured	BBB	4,19	Y	16/8/2026	3,84	US02209SAU78
3M COMPANY	US	Miscellaneous Manufact.	19/9/2026	2,25	FIXED	95,86	3,29	2.000	1.000	US	Sr Unsecured	A+	4,23	Y	19/8/2026	3,32	US88579YAV39
PROCTER & GAMBLE CO/THE	US	Cosmetics/Personal Car	25/3/2027	2,8	FIXED	98,52	3,14	2.000	1.000	US	Sr Unsecured	AA-	4,65	N	N/A	N/A	US742718FG98
SYNGENTA FINANCE NV	CH	Chemicals	28/3/2022	3,125	FIXED	100,09	#N/A N/A	1.000	1.000	NE	Sr Unsecured	NR	#N/A N/A	N	N/A	N/A	US87164KAA25
SHERWIN-WILLIAMS CO	US	Chemicals	1/6/2022	2,75	FIXED	100,02	3,12	2.000	1.000	US	Sr Unsecured	BBB	0,06	Y	12/5/2022	2,49	US824348AU08
INVESCO FINANCE PLC	US	Diversified Finan Serv	30/11/2022	3,125	FIXED	100,81	1,95	2.000	1.000	EN	Sr Unsecured	BBB+	0,06	N	N/A	N/A	US46132FAA84
ALIBABA GROUP HOLDING	CN	Internet	28/11/2024	3,6	FIXED	100,04	3,66	200.000	1.000	CI	Sr Unsecured	A+	2,27	Y	28/8/2024	3,58	US01609WAQ50



Bonos Corporativos de Alto Rendimiento



Universidad Harvard y su asignación de inversiones



Las instituciones de gran escala como la Universidad de Harvard y Yale, junto con los fondos de pensiones, son reconocidas por la diversificación de sus carteras.



An aerial, grayscale photograph of London, England, featuring the Tower Bridge and the City of London skyline in the background. The image is used as a background for the text.

04

El portafolio que produce un Ingreso Regular en USD

KNG International Advisors

Bonos Corporativos De Alto Rendimiento

Características Esenciales que usamos para filtrar Deuda Privada de calidad

Estructura del Instrumento de Deuda

- ✓ Bono corporativo preferencial garantizado – Senior Secured Debt
- ✓ Respaldado por activos bajo la ley inglesa (ley estricta, rápida y eficiente)
- ✓ Estructura remota de bancarrota – una PLC o LTD sin activos, sin pasivos, pero tiene el primer cargo sobre los activos de la empresa operadora
- ✓ El uso de un fideicomisario de seguridad regulado que tendrá el primer cargo legal sobre los activos y cuentas bancarias de la empresa operadora/prestatario en caso de default.
- ✓ Auditoría externa para proveer su Nivel Crediticio
- ✓ Vencimientos de 12 hasta 36 meses (max. de 5 años) - liquidez del capital total al cumplir el plazo.
- ✓ Intereses pagados o trimestralmente o semestralmente (muy atractivo).
- ✓ Asesoría legal confiable y reconocida en Londres
- ✓ Registrar reconocido y regulado por el FCA – registrar a los titulares de los bonos, fechas y montos del pago de los cupones de interés
- ✓ Cotizado en una bolsa de valores de primera liga como Frankfurt o Irlanda
- ✓ Mínima inversión típicamente desde \$10,000 USD gracias a las plataformas, así el inversionista puede diversificar entre varios bonos y mitigar más riesgos (inversión directa normalmente está entre \$100,000 USD hasta \$250,000 USD).

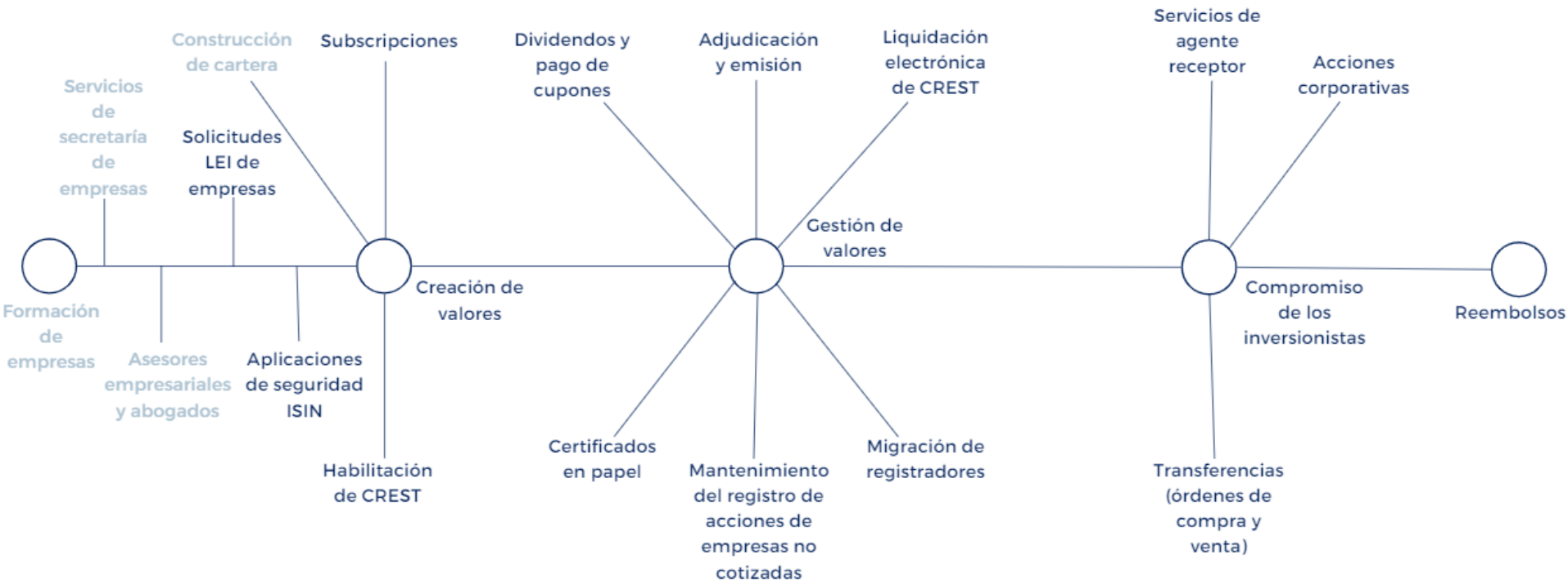
La Empresa Operadora

- ✓ Conocer a la dirección corporativa de la empresa, sus CVs, su historial exitoso en la gestión de empresas en sector específico.
- ✓ Empresas con un modelo de negocio exitoso y poca deuda. Registro en [Companies house](#) para ver estados financieros.
- ✓ Un sector de alto crecimiento
- ✓ Historial de pago pronto de los intereses y capital en el [LSE –CLICK](#) o Companies House

Bonos Corporativos directo del emisor

PAPELES DE LAS VARIAS CONTRAPARTES – rodeándose con empresas reguladas

El Registrar – su papel



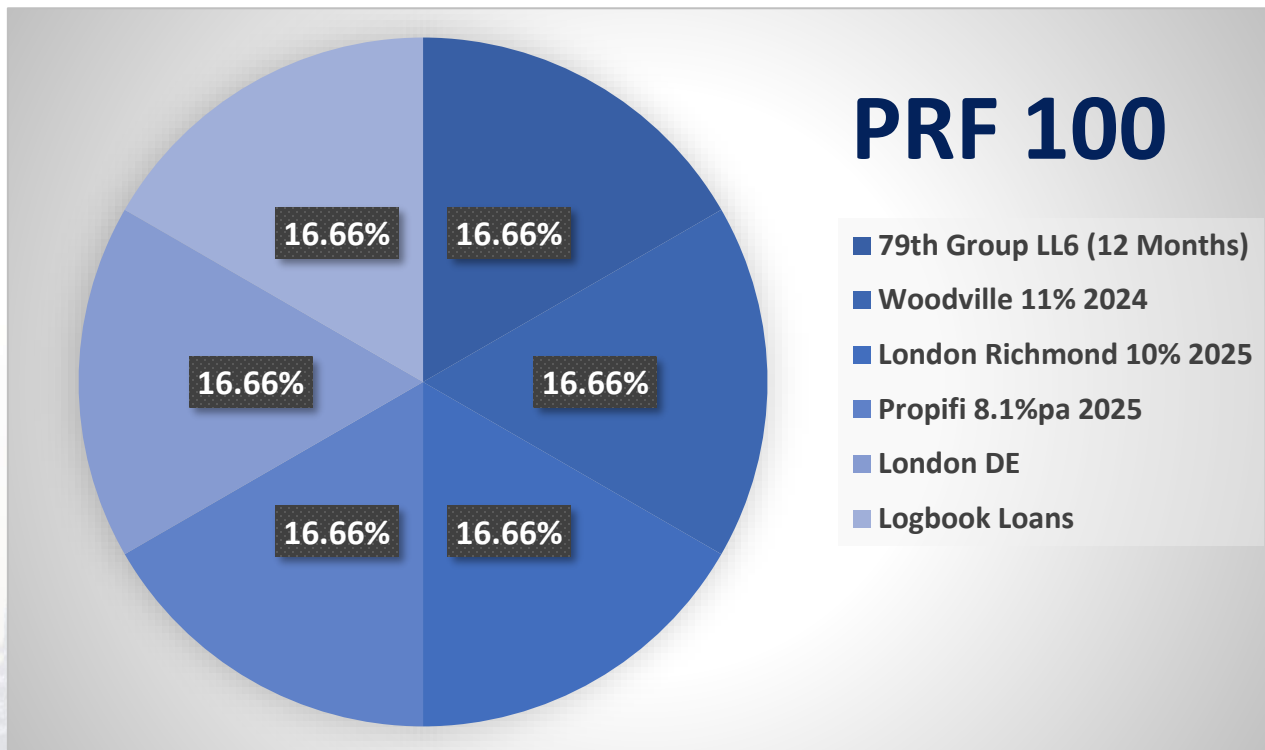
Participación de los registradores Avenir
Servicios para socios



Diversificación – Portafolio de Renta Fija - PRF 100

Mitigar riesgos invirtiendo hasta 6 bonos y Notas

- *Distintos Sectores económicos*
- *Distintas Frecuencias y fechas de pago de cupones de interés*
- *Distintos Emisores*
- *Distintas Regiones geográficas*
- *Plazo de maduración diferentes*
- *Distintos Fideicomisarios de Seguridad*



Diversificación – PRF + Fondos Sistemáticos de Retorno Absoluto (FSRA)

PRF + Crecimiento 70:30

Diversificar tu cartera actual y asignar una parte a Deuda Privada que provee una Renta Fija y Fondos Sistemáticos de Retorno Absoluto para crecer el valor del portafolio.

Objetivo del Portafolio PRF + Crecimiento 70:30

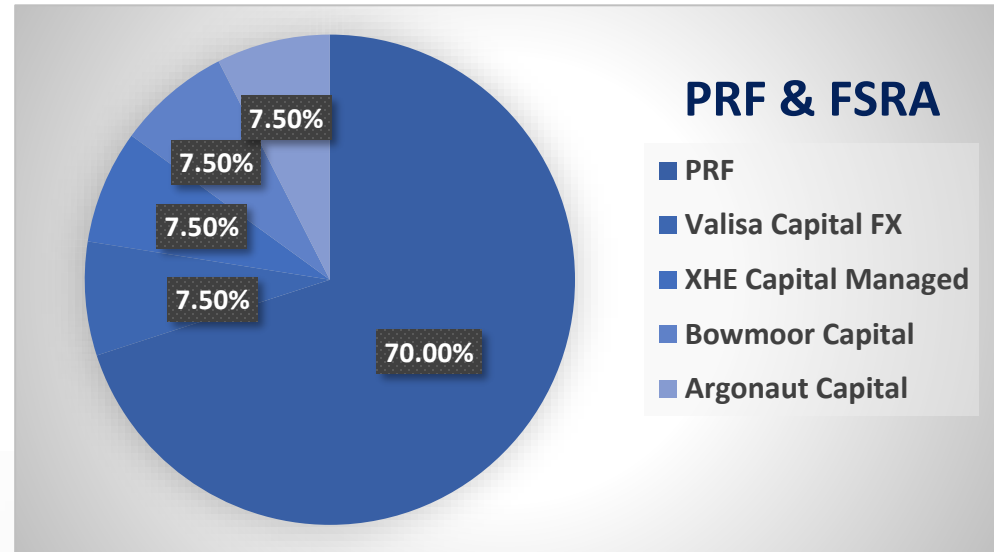
El portafolio 70:30 está diseñado para generar ingresos frecuentes de la asignación en renta fija mientras la asignación en fondos ayuda en crecer el valor total de la cartera y a su vez esta liquida diaria. Tiene la siguiente distribución:

70% en deuda privada: Enfocado en proporcionar ingresos estables y recurrentes.

30% en fondos de inversión alternativos: Destinados a crecer el capital de manera independiente a los movimientos del mercado financiero tradicional, sin exposición a la bolsa de valores o bonos gubernamentales.

Horizonte de inversión: 4-5 años.

Este portafolio es ideal para inversionistas ya expuestos a la bolsa de valores que buscan diversificar su cartera y reducir la dependencia de los mercados financieros tradicionales.



Diversificación: PRF + FSRA + BV - Crecimiento 50:25:25

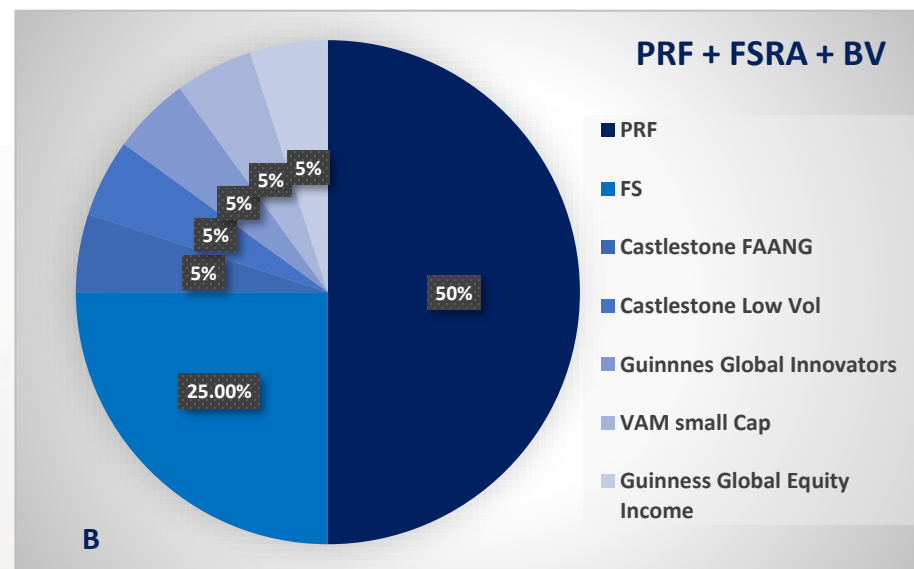
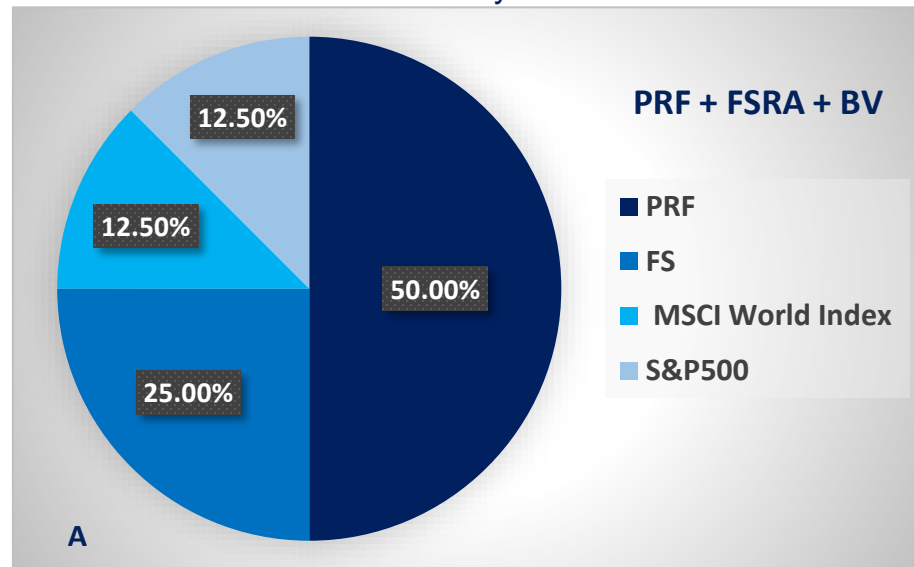
Diversificar tu cartera actual asignando una parte a Deuda Privada que provee una **renta fija** y otra parte en **renta variable** usando DOS activos no relacionados: Fondos Sistemáticos de Retorno Absoluto y Bolsa de Valores

Objetivo del Portafolio 50:25:25

El objetivo de este portafolio es generar ingresos frecuentes y sostenidos, combinados con oportunidades de crecimiento a largo plazo. La distribución de inversiones se realiza de la siguiente manera:

- **50% en deuda privada:** Este componente está destinado a generar un ingreso estable y recurrente, con la posibilidad de reinvertir los rendimientos para maximizar el crecimiento.
- **25% en fondos de inversión alternativa:** Estas inversiones no están vinculadas al comportamiento de la bolsa de valores ni a bonos gubernamentales, lo que permite un crecimiento del capital independiente de los movimientos del mercado financiero tradicional.
- **25% en índices globales/fondos de inversión en bolsa global:** Esta parte del portafolio está orientada a capturar el crecimiento de los mercados globales a través de una diversificación geográfica y sectorial.

Este portafolio es ideal para inversionistas que buscan una combinación equilibrada entre generación de ingresos y crecimiento, con un horizonte de inversión de 5 años+. La asignación en renta variable está diversificada en instrumentos bursátiles que crecerán en línea con las bolsas globales y las alternativas generarán un crecimiento pero sin dependencia de las bolsas.



Diversificación: PRF + FSRA + BV - Crecimiento 50:25:25

Objetivo del Portafolio 50:25:25

Este portafolio busca equilibrar ingresos estables y crecimiento a largo plazo con la siguiente distribución:

50% en deuda privada: Genera ingresos recurrentes con opción de reinversión.

25% en fondos alternativos: Crecimiento del capital independiente de los mercados tradicionales.

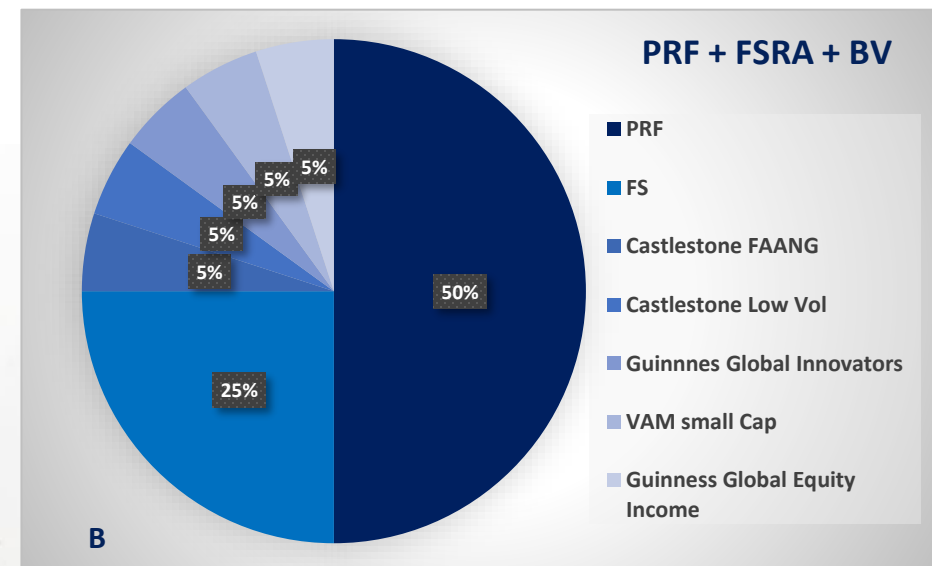
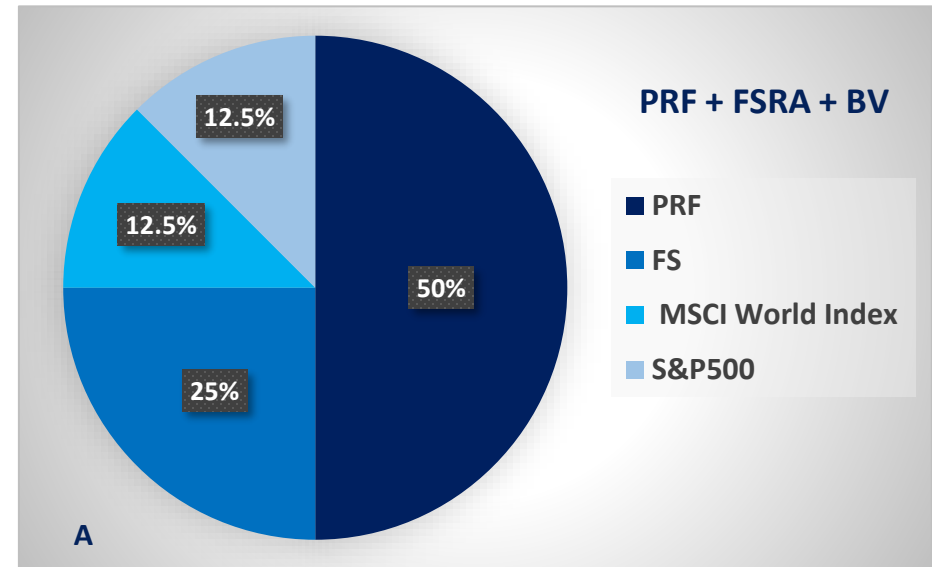
25% en índices globales/fondos de bolsa global: Diversificación geográfica y sectorial para capturar el crecimiento global.

Características:

Liquidez : El 50% del portafolio tiene liquidez diaria y 50% estará a plazos.

Horizonte de inversión: 4-5 años.

Ideal para inversionistas que buscan combinar ingresos y crecimiento en un plazo medio, con una cartera capaz de rendir en diferentes condiciones de mercado.



Bonos Corporativos directo del emisor

Ejemplo de una inversión diversificada en instrumentos de ingreso del Simulador de Inversiones de Renta Fija del portal de KNG

Capital disponible	\$250,000.00
Plazo	3 años
Costo de establecimiento 0%	\$0.00
Disponible para inversión	\$250,000.00
Ingreso Anual Neto	12.6%



Bonos Corporativos directo del emisor

Ejemplo de cómo una inversionista pueda recibir los pagos de intereses como ingreso regular o la opción de reinvertir...

Calendario de pago de cupones

Calendario de pago de cupones de interés y retorno de capital cuando vence el bono.

	2024	2025	2026	2027	2028	2029		
	ENE	FEB	MAR	ABR	MAY	JUN	JUL	AGO
Seventy Ninth Luxury Living Six A	\$500.00	\$500.00	\$500.00	\$500.00	\$500.00	\$500.00	\$500.00	* \$50,000.00 \$500.00
Woodville ATE Loan Notes 36 Meses	\$1,500.00			\$1,500.00			\$1,500.00	
London Richmond (INGRESO 12%pa 36 meses \$250K)		\$1,500.00			\$1,500.00			\$1,500.00
London DE 15%	\$625.00	\$625.00	\$625.00	\$625.00	\$625.00	\$625.00	\$625.00	* \$50,000.00 \$625.00
LogBook Lending Ltd.		\$1,375.00			\$1,375.00			\$1,375.00
Sub total	\$2,625.00	\$4,000.00	\$1,125.00	\$2,625.00	\$4,000.00	\$1,125.00	\$2,625.00	\$104,000.00
Total acumulado	\$2,625.00	\$6,625.00	\$7,750.00	\$10,375.00	\$14,375.00	\$15,500.00	\$18,125.00	\$122,125.00

* Retorno de capital por vencimiento del bono mas el ultimo cupón de interés

Ingreso Neto Anual 2025: \$26,500.00

Devolución de capital \$100,000.00

Total \$126,500.00



Bonos Corporativos directo del emisor

Resumen de asignaciones por instrumento, frecuencia y % de los cupones de interés y liquidez de la cartera de Renta Fija.

También, existe la opción vía la plataforma CIG **REINVERTIR** los cupones de intereses para lograr un **CRECIMIENTO COMPUESTO**

NOMBRE DEL BONO CORPORATIVO	CUPÓN DE INTERÉS ANUAL	MONTO INVERTIDO	ASIGNACIÓN	INGRESO BRUTO ANUAL (USD)	FRECUENCIA DEL PAGO DEL CUPÓN	PORCENTAJE DEL CUPÓN PARCIAL	MESES DE PAGO
Seventy Ninth Luxury Living Six A	12.00%	\$50,000.00	20.00%	\$6,000.00	Mensual	1%	./
Woodville ATE Loan Notes 36 Meses	12.00%	\$50,000.00	20.00%	\$6,000.00	Trimestral	3%	4 /7 /10 /1 /
London Richmond (INGRESO 12%pa 36 meses \$250K)	12.00%	\$50,000.00	20.00%	\$6,000.00	Trimestral	3%	./
London DE 15%	15.00%	\$50,000.00	20.00%	\$7,500.00	Mensual	1.25%	1 /2 /3 /4 /5 /6 /7 /8 /9 /10
LogBook Lending Ltd.	11.00%	\$50,000.00	20.00%	\$5,500.00	Trimestral	2.75%	./
Monto de la Inversión Total		\$250,000.00	100%	\$31,000.00			
				Ingreso Anual Bruto (USD)	\$31,000.00	12.4% pa	
				Ingreso Anual Neto (USD)	\$31,000.00	12.4% pa	



An aerial, grayscale photograph of London, England, showing the River Thames, the Tower Bridge, and the City of London skyline. The image is used as a background for the text.

05

¿Cómo Invertir?

KNG International Advisors

¿Cómo invertir?

Abrir un cuenta personal o corporativa de inversión con la plataforma de inversión abierta:

- *Estableció en 1996.*
- *Socio de London Stock Exchange (Bolsa de Londres).*
- *Licencia y Regulación – Isle of Man Financial Services Authority.*
- *Sede en Isle of Man, UK.*
- *Oficinas reguladas en Cape Town & Johannesburg, South Africa.*
- *200+ empleados.*
- *\$5 USD billones bajo administración.*
- *Licencia de banco (1.2 banking license).*
- *Nivel crediticio AA+ S&P.*
- *100% del capital administradas en cuentas segregadas bajo custodia (Pershing BNY Mellon - \$42 trillones bajo custodia).*

Requisitos para una Solicitud Personal

- ID Certificado por notario / selfie con ID.
- Comprobante de domicilio a nombre del solicitante certificado por notario / selfie con POA (legible).
- Estado de cuenta – demostrando los fondos para invertir antes de que se transfieran.
- **Solicitudes y formatos de la institución financiera**

Requisitos para una Solicitud Corporativa

- Certificado de incorporación.
- Memorándum y artículos de asociación.
- Registro de accionistas.
- Registro de directores.
- Lista de firmas autorizadas de la empresa.
- Verificación del ID y POA de cualquier accionista que posea el 25% o más de las acciones emitidas.

¿Por qué y cómo invertir?



Capital International Group

Inversión mínima de \$50,000 USD

- **Plataforma de arquitectura abierta:**
Se puede comprar y vender activos de cualquier país:
 - Acciones
 - Bonos de grado de inversión
 - Bonos de alto rendimiento
 - Fondos mutuos
 - ETFs y ETCs
 - Notas Estructuradas
 - Fondos de inversión alternativa.

Inversión mínima ideal es de \$100,000 USD

- **Cuentas segregadas por ley en IOM, UK** para proteger a los inversionistas.
- Custodio es Pershing (BNY Mellon)
- **Valorizaciones en línea.**
- **Trading en línea / Email /Tel**
- **Multi-Divisa**
- **Beneficio fiscal adentro de la plataforma**
- **Múltiples co-titulares para sucesión de activos**

3 Estructuras para Cobro de Establecimiento	CIG 3	CIG 5	KNG 0
Comisión inicial	Agente cobra una comisión inicial	Agente cobra una comisión inicial	Agente cobra 0% de comisión inicial.
Credit Redemption Account	CIG separa 4.50% de la inversión a la CRA y va cobrando 0.70% del valor de la inversión hasta que se acabe.	CIG separa el 6.50% de la inversión a la CRA y va cobrando 1.10% del valor de la inversión hasta que se acabe.	CIG separa el 0.50% de costo de establecimiento sobre el monto invertido y va cobrando 0.1% anualmente por 4 años hasta que se acabe.
Advisor Fee - Opcional Sale de la cuenta CASH TRADING	Hasta 1.5% pa Se cobra mensual el monto proporcional	Hasta 1% pa Se cobra mensual el monto proporcional	Hasta 1.5% pa Se cobra mensual el monto proporcional
Costo del Custodio Sale de la cuenta CASH TRADING	0.26% pa Se cobra mensual el monto proporcional	0.26% pa Se cobra mensual el monto proporcional	0.26% pa Se cobra mensual el monto proporcional

An aerial, grayscale photograph of London, England, showing the River Thames, the Tower Bridge, and the City of London skyline. The image is used as a background for the text.

06

Datos de contacto y Redes Sociales

KNG International Advisors




Síguenos en La Redes

 @kngadvisors

 @kngadvisors

 @kng-international-advisors



Al seguirnos obtendrás

- Reportes semanales con la información más relevante del mercado financiero internacional
- Avisos de oportunidades de inversión global
- Avisos de los pagos de cupones de interés de bonos corporativos de alto rendimiento
- Tips de inteligencia financiera
- Webinars con gestores patrimoniales y emisores de bonos desde Londres, Suiza y NY





TOMA EL PRÓXIMO PASO

Haz una cita gratuita

Para más información, detalles de los fondos y sus rendimientos, proyecciones personalizadas y asesoría sin costo favor de contactarnos:

Cancún, México

Neil Emberson

Head Office UK: (+44) 207 183 2480

Oficina principal México:(+52) 998-500-1627

Directo: (+52) 998-580-5896

Email: n.emberson@kngadvisors.co.uk

www.kngadvisors.co.uk

info@kngadvisors.co.uk

Contacto

México

- Cancún
- Playa del Carmen
- Ciudad de México
- Monterrey
- Mérida
- Guadalajara

Costa Rica

- San José

Honduras

- Tegucigalpa

El Salvador

- San Salvador

Nicaragua

- Managua

África

- Zambia
- Kenya

UAE

- Dubai

UE

- Francia

Panamá

- Cd de Panamá

Colombia

- Bogotá
- Medellín

Ecuador

- Quito
- Guayaquil

Chile

- Santiago
- Puerto Vara

Perú

- Lima
- Cusco
- Puno
- Arequipa

Argentina

- Buenos Aires

Bolivia

- Santa Cruz

UK

- Scotland
- UK - Londres



Gracias por su atención...

Fin de la presentación