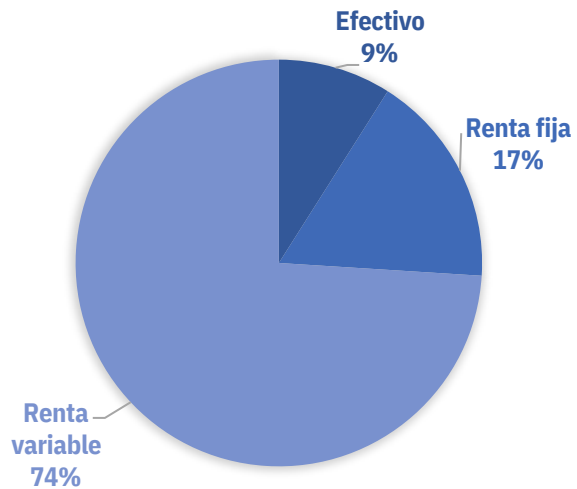
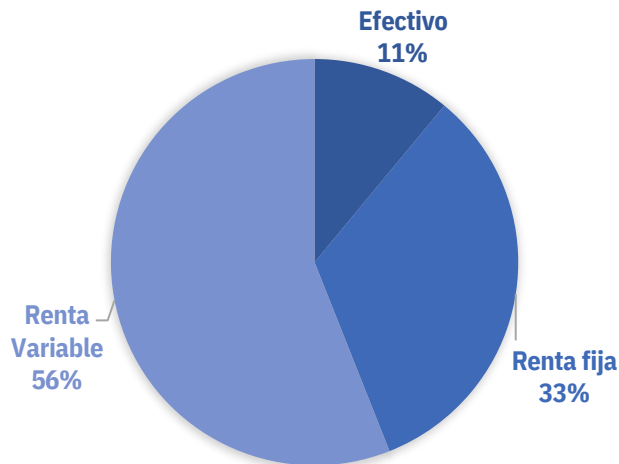


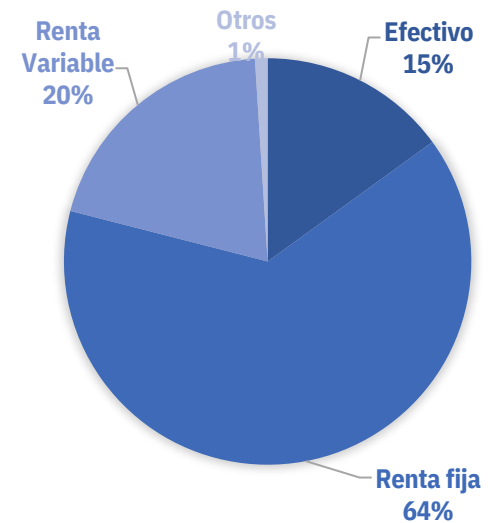
Portafolio Agresivo



Portafolio Balanceado



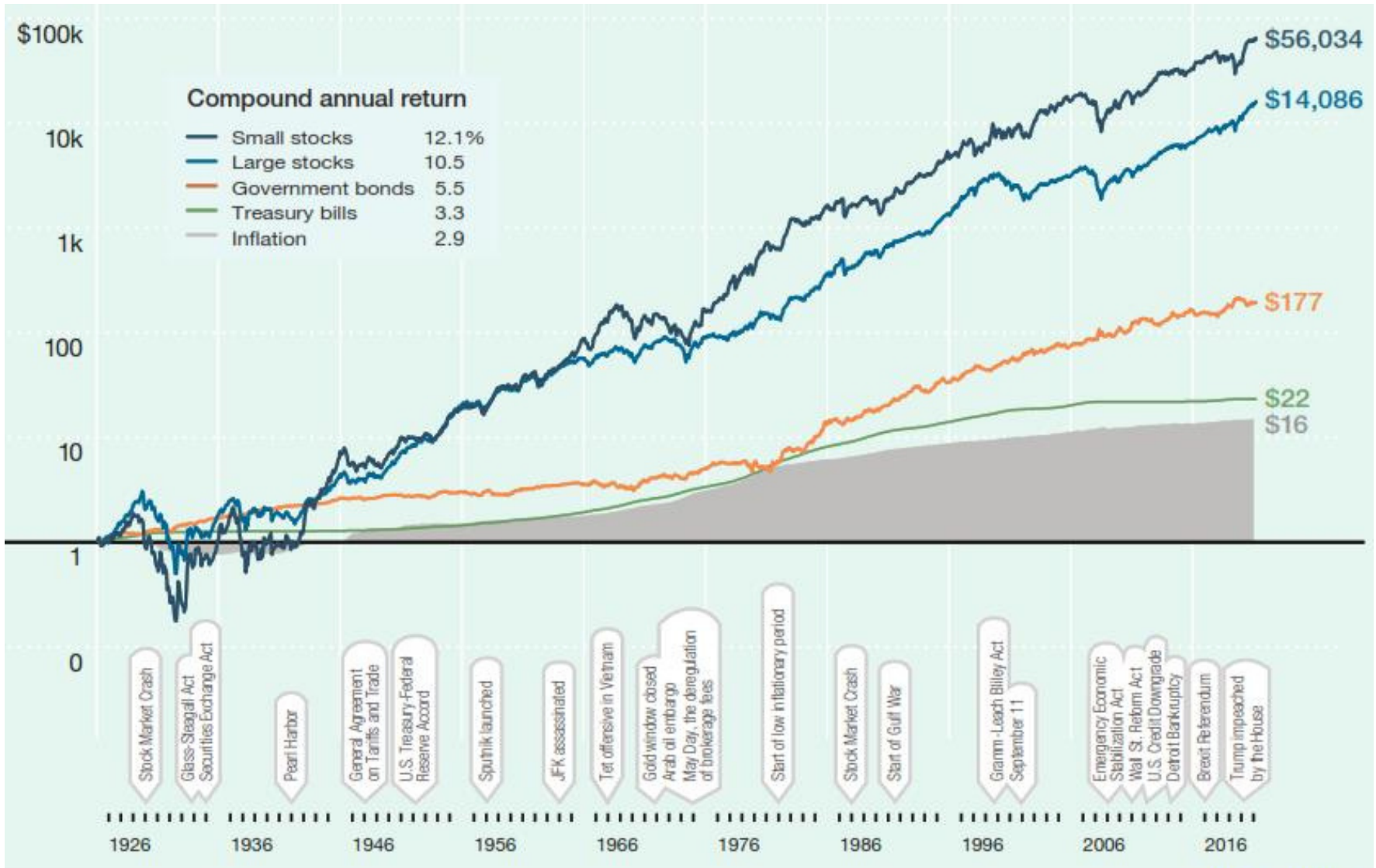
Portafolio Cauteloso



RENTABILIDAD DEL MERCADO A LARGO PLAZO

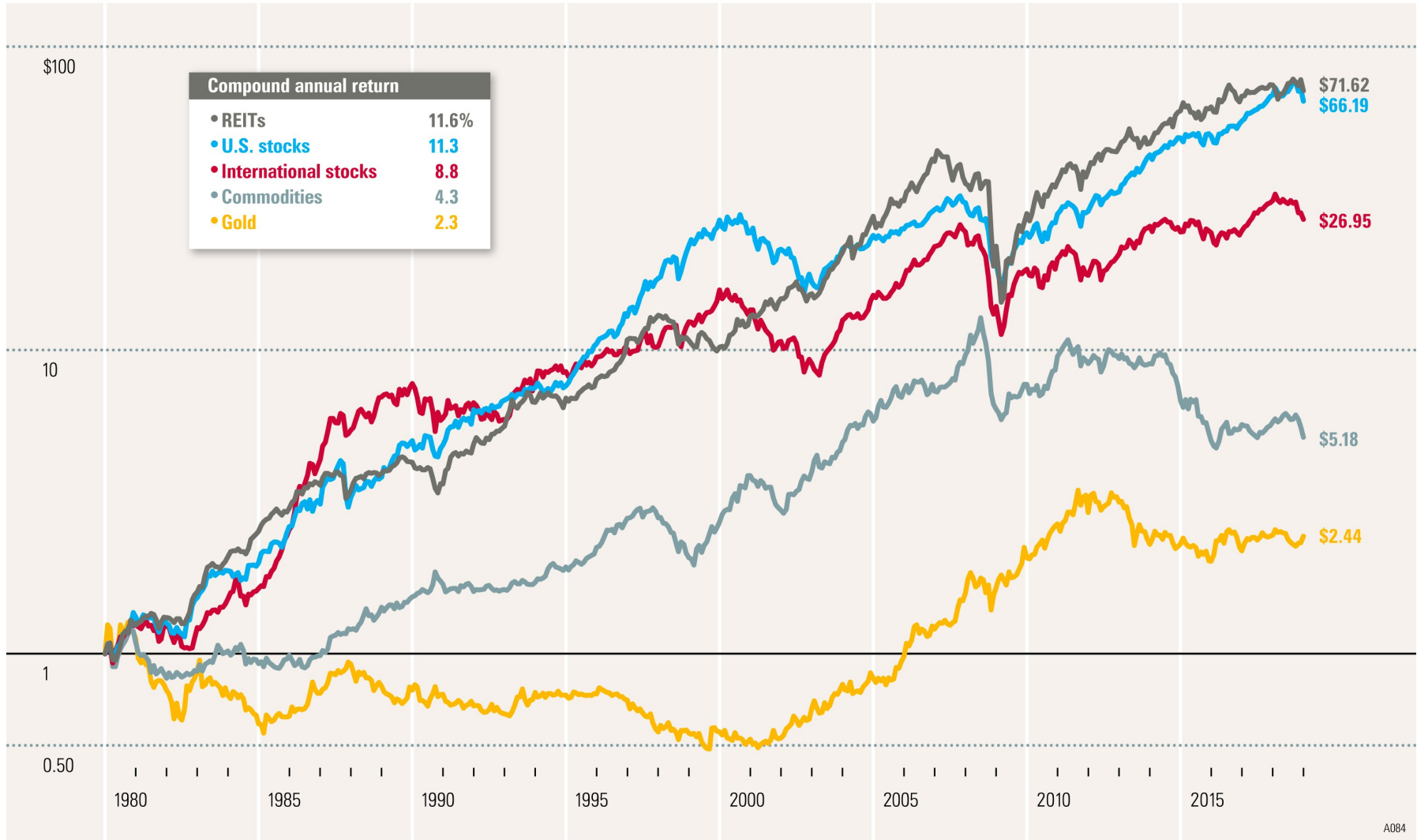
Los verdaderos inversionistas piensan en DECADAS no en TRIMESTRES

Ibbotson S&P Stocks, Bonds, Bills & Inflation 1926 - 2021



RENTABILIDAD DEL MERCADO A LARGO PLAZO

Stocks, Commodities, REITs, and Gold 1980–2018



Past performance is no guarantee of future results. Hypothetical value of \$1 invested at the beginning of 1980. Assumes reinvestment of income and no transaction costs or taxes. This is for illustrative purposes only and not indicative of any investment. An investment cannot be made directly in an index. © Morningstar. All Rights Reserved.



Estrategia de Inversión del Promedio del Costo en Dólares (Dollar- Cost Averaging)

Al invertir a intervalos regulares (por ejemplo mensualmente), se compran más unidades de un fondo dado cuando los precios están bajos, y menos cuando los precios son altos, lo cual podría reducir el costo promedio total de compra por unidad durante la vigencia del contrato. Es una buena manera de desarrollar un hábito de inversión disciplinado, ser más eficiente en la forma de invertir y reducir potencialmente su nivel de estrés, así como sus costos.

Beneficios:

- Haces que Invertir se vuelva un hábito
- Te mantiene abierto a muchas oportunidades de Inversión

Con Promedio de Costo en Dólares

Tiempo	Monto	Precio del Producto	Número de Acciones Compradas
Mes 1	\$100	\$5	20
Mes 2	\$100	\$5	20
Mes 3	\$100	\$2	50
Mes 4	\$100	\$4	25
Mes 5	\$100	\$5	20
	Total	Promedio del Precio	Total de Acciones Compradas
	\$500	\$3.70	135

Sin Promedio de Costo en Dólares

Tiempo	Monto	Precio del Producto	Número de Acciones Compradas
Mes 1	\$500	\$5	100
Mes 2	\$0	\$5	0
Mes 3	\$0	\$2	0
Mes 4	\$0	\$4	0
Mes 5	\$0	\$5	0
	Total	Promedio del Precio	Total de Acciones Compradas
	\$500	\$5	100