



Webinar Global Investors

Febrero 2024

Una potencia de fuego y un acceso institucional incomparables



£4.6bn	AuM total combinado
40+	Especialistas en inversión
25	Años de funcionamiento
3	Soluciones con opciones de divisas y para clientes VAM



£3.4 tr	Activos globales asesorados
1300+	Clientes de inversión institucional
950	Inversiones asociadas
∞	Acceso a datos e información

Recursos y conocimientos al alcance de su mano



- Más de 200 horas de investigación por acción
- 10+ Due Diligence reuniones/gestor
- Las recomendaciones incluyen acceso privilegiado a 5 directivos líderes a nivel mundial

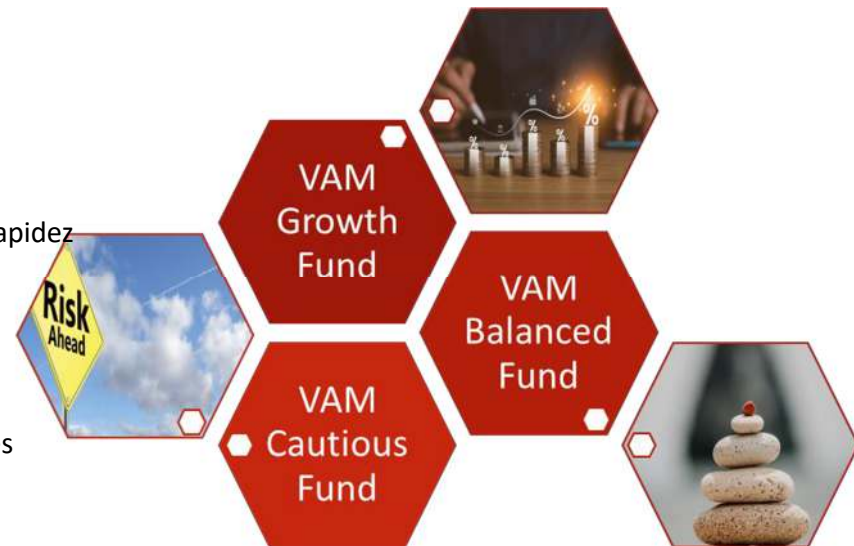
- Análisis macroeconómico y Análisis de mercado de construcción
- La gestión y administración de la cartera aportan valor a largo plazo
- Comunicaciones periódicas y personalizadas de expertos en economía y cartera

- 3 Soluciones de multiactivos diversificadas a escala mundial
- Disponible en GBP, USD y a través de fondos espejo
- VAM online simplifica y agiliza las fichas de colocación y los pagos

3 carteras de riesgo seleccionadas por expertos para darle impacto

Los fondos VAM Multi-asset invierten en diferentes clases de activos, áreas geográficas y sectores - Los tres fondos están diseñados para constituir el núcleo de la cartera ajustada al riesgo de un cliente.

- **Performance** – historial demostrado
- **Actividad** – Un ágil equipo de especialistas actúa con rapidez
- **Costo** – Poder adquisitivo institucional
- **Transparencia** – Visibilidad de todas las participaciones



Haig Bathgate – Director de Inversiones



Responsable de supervisar la propuesta de inversión, el equipo de clientes privados y la función de gestión de inversiones.

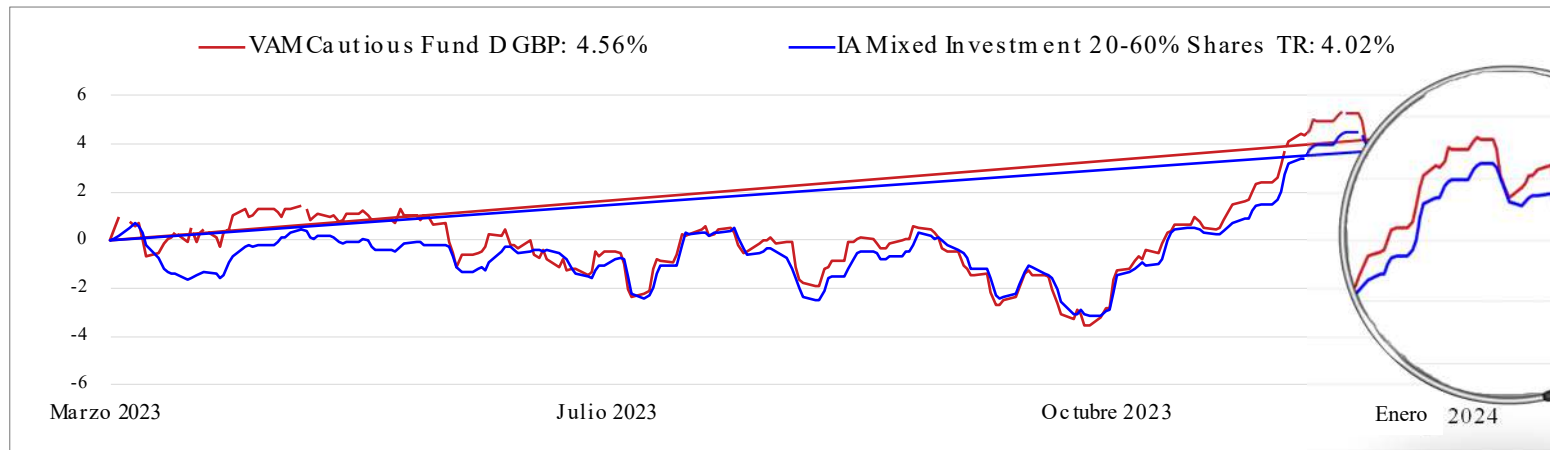
Ex 7IM Jefe de Gestión de Cartera/Miembro del Consejo Ejecutivo

Ex CIO de Turcan Connell Asset Management

CFA Miembro del Comité de Política de Inversión del Reino Unido

VAM Cautious Fund

El cambio de estrategia empieza a dar resultados a corto plazo



Datos: 01/03/2023 a 31/01/2024

	3 Meses	6 Meses	Desde el
	31/10/2023 al 31/01/2024	31/07/2023 al 31/01/2024	01/03/2023 al 31/01/2024
	7.58	4.06	4.56
	7.19	3.64	4.02
Clasificación cuartil	2	2	2

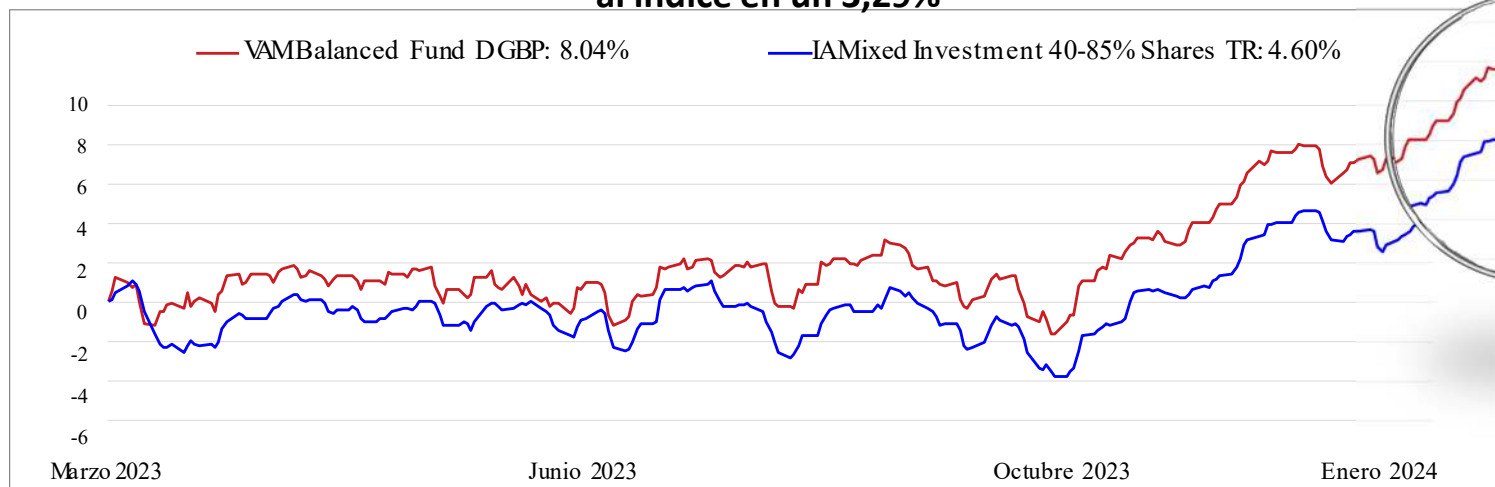
Divulgación del índice comparativo

El gráfico de rentabilidad hace referencia al Índice IA Mixed Investment 20-60% Shares.

El Fondo está gestionado activamente. Esto significa que la Gestora de Inversiones toma decisiones de inversión con la intención de lograr el objetivo de inversión del Fondo con total discreción con respecto a la asignación de la cartera y el nivel general de exposición al mercado. El Gestor de Inversiones no está limitado en modo alguno en su posicionamiento de cartera.

VAM Balanced Fund

Primer cuartil desde que atomos cambi3 de estrategia, con una rentabilidad superior al 3,29% al 3ndice en un 3,29%



Datos: 01/03/2023 to 31/01/2024

	3 Meses	6 Meses	Desde que atomos cambio de estrategia
	31/10/2023 a 31/01/2024	31/07/2023 a 31/01/2024	01/03/2023 a 31/01/2024
	8.74	5.67	8.04
	8.43	3.67	4.60
Clasificaci3n cuartil	1	1	1

Divulgaci3n del 3ndice comparativo.

El gr3fico de rentabilidad se refiere al 3ndice IA de Acciones de Inversi3n Mixta 40-85%.

El Fondo est3 gestionado activamente. Esto significa que el Gestor de Inversiones toma decisiones de inversi3n con la intenci3n de lograr el objetivo de inversi3n del Fondo con total discreci3n con respecto a la asignaci3n de la carteray el nivel general de exposici3n al mercado. El Gestor de Inversiones no est3 limitado en modo alguno en su posicionamiento de cartera.

VAM Balanced Fund – Una cartera De Riesgo Medio

Bonos soberanos 15.73%

iShares USD TIPS UCITS ETF	2.43%
L&G EM Govt Bonds(USD) Index	3.16%
iShares Emerging Markets Local Government Bond Index Fund	3.21%
abrdrn Global Government Bond Tracker	3.51%
iShares US Treasury Bond 20+yr UCITS ETF (GBP Hedged)	3.42%

Bonos corporativos 13.50%

AXA ACT Carbon Transition Sterling Buy & Maintain Credit	1.98%
Vanguard ESG Global Corporate Bond UCITS ETF	4.90%
iShares ESG Screened Euro Corporate Bond Index Fund (IE) D GBP H Acc	1.93%
iShares Core Global Aggregate Bond UCITS ETF	4.37%
LGIM Sterling Liquidity Plus Fund GBP Acc	0.32%

Bonos de alto rendimiento 9.82%

BNYM Insight Efficient US Fallen Angels Fund (GBP Hedged)	4.05%
BNYMInsight Efficient US High Yield Beta Fund (GBP Hedged)	5.77%

Global Equity 51.09%

Safran Sa	1.43%
General Electric Co	1.54%
Canadian Pacific Kansas City L	1.02%
Andritz Ag	0.96%
Booking Holdings Inc	1.36%
Adidas Ag	1.18%
Amazon.Com Inc	3.06%
Procter & Gamble Co/The	1.06%
Unitedhealth Group Inc	1.10%
Elevance Health Inc	1.02%
Cooper Cos Inc/The	1.00%
Roche Holding Ag	1.23%
Novo Nordisk A/S	1.28%
Deutsche Boerse Ag	1.26%
Intercontinental Exchange Inc	1.10%
Jpmorgan Chase & Co	1.11%
Kkr & Co Inc	1.35%
Berkshire Hathaway Inc	1.73%
Microsoft Corp	3.48%
Salesforce Inc	1.82%
Skyworks Solutions Inc	0.99%
Visa Inc	1.75%
Mastercard Inc	1.53%
Fiserv Inc	1.39%
Texas Instruments Inc	1.52%
Cisco Systems Inc	0.95%
Alphabet Inc	2.55%
Meta Platforms Inc	1.76%
Shell Plc	1.08%
Cbre Group Inc	0.87%
iShares Emerging Markets Equity ESG Index Fund (UK)	2.77%
iShares Japan Equity ESG Index Fund (UK)	3.52%
iShares Pacific ex Japan Equity ESG Index Fund (UK)	1.32%

UK Equity 3.92%

Ashtead Group Plc	1.05%
Howden Joinery Group Plc	0.86%
Bae Systems Plc	0.98%
Unilever Plc	1.03%

Bienes cotizados 1.91%

Legal & General Global Real Estate Dividend Index Fund	1.91%
--	-------

Infraestructuras cotizadas 1.92%

ATLAS Global Infrastructure Fund	1.92%
----------------------------------	-------

Efectivo 2.11%

Cash	2.11%
------	-------

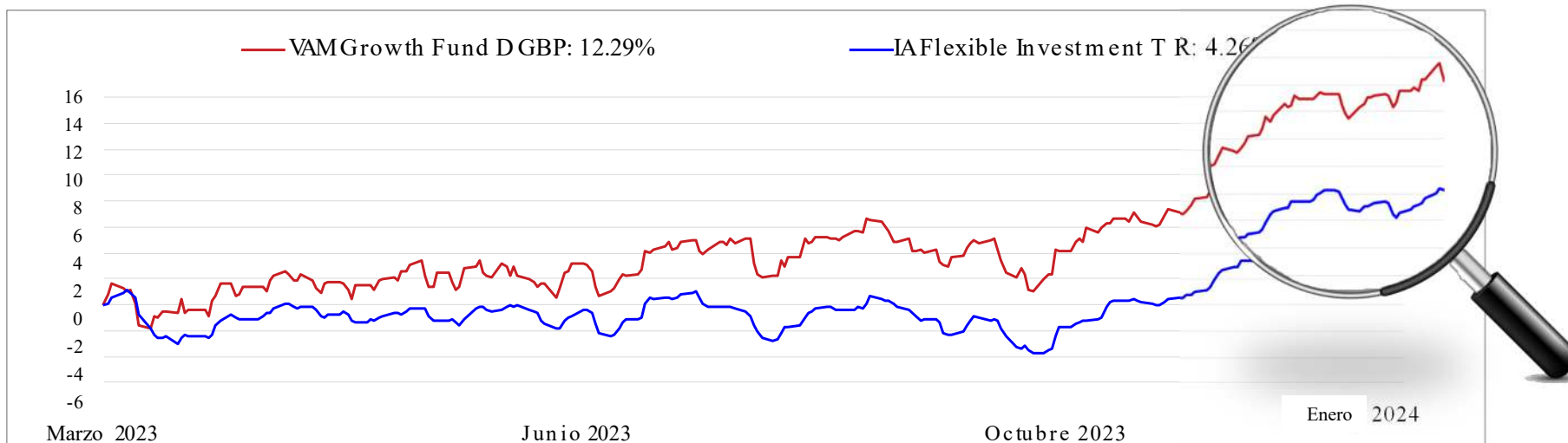


- Bonos Soberanos, 15.73%
- Bonos Corporativos, 13.50%
- Bonos de Alto Rendimiento, 9.82%
- Global Equity, 51.09%
- UK Equity, 3.92%
- Bienes Cotizados, 1.91%
- Infraestructuras Cotizadas, 1.92%
- Efectivo, 2.11%

Fuente: atomos .
atomos es el nombre comercial de Atomos Investments Limited, que está autorizada y regulada por la Autoridad de Conducta Financiera. Atomos Investments Limited está registrada en Inglaterra y Gales con el nº:2041819. Domicilio social: 2nd Floor, 5 Hatfields (alto), Londres SE1 9PG..

VAM Growth Fund

Primer cuartil desde que atomos cambi6 de estrategia, con una rentabilidad superior al 6ndice en un 6.71%



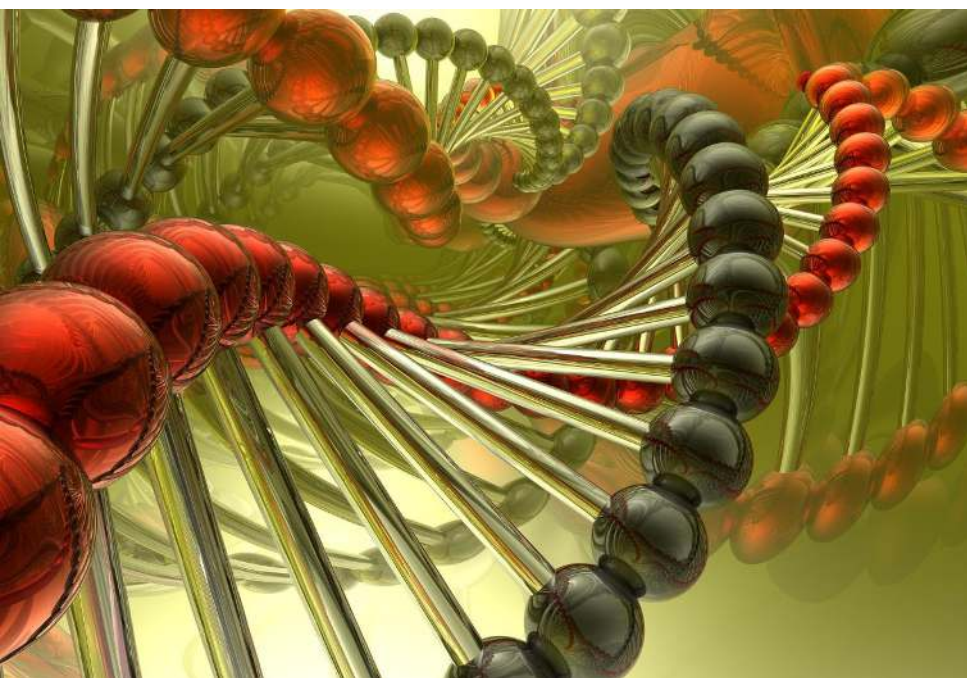
Datos: 01/03/2023 al 31/01/2024

	3 Meses	6 Meses	Desde que atomos cambi6 de estrategia
	31/10/2023 a 31/01/2024	31/07/2023 a 31/01/2024	01/03/2023 a 31/01/2024
	9.71	6.96	12.29
	8.12	3.32	4.26
Clasificaci6n cuartil	1	1	1

Divulgaci6n del 6ndice comparativo.

El gr6fico de rentabilidad hace referencia al IA Flexible Investment Index.

El Fondo est6 gestionado activamente. Esto significa que la Gestora de Inversiones toma decisiones de inversi6n con la intenci6n de lograr el objetivo de inversi6n del Fondo con total discreci6n con respecto a la asignaci6n de la cartera y el nivel general de exposici6n al mercado. Nivel general de exposici6n al mercado. La Gestora de Inversiones no est6 limitada en modo alguno en su posicionamiento de cartera..



La inversión en pequeñas capitalizaciones estadounidenses



¿Por qué invertir en el VAM US Small Cap Growth Fund?

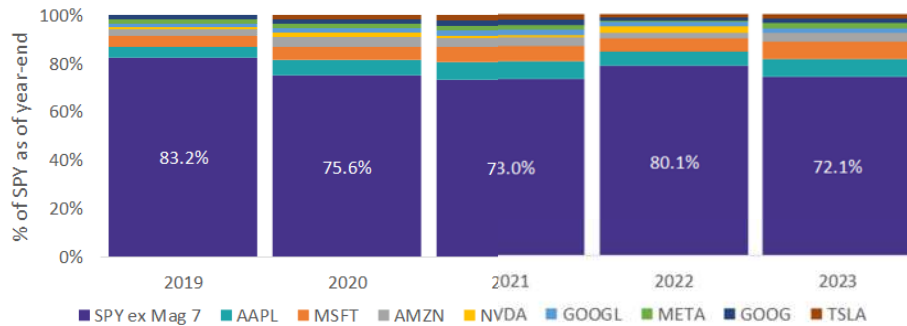
- Enfoque de inversión basado en el crecimiento de los beneficios - beneficios acelerados para que las acciones estén en cartera
- Rendimiento sistemáticamente superior al índice
- Capacidad de selección de valores del gestor: capacidad para identificar puntos de inflexión para el crecimiento de los beneficios en valores de la nueva economía.
- Construcción de la cartera: Gestión activa de valores activos (garantiza que todos los valores de la cartera funcionan).

Gestión del riesgo integrada en el proceso de inversión

Veamos más de cerca las Small Caps

Diversificación

El SPY se ha inclinado más hacia los valores de Los Siete Magníficos



Fuente: Bloomberg LP, VettaFi



Bajo coste relativo

US Small Cap las valoraciones se sitúan en niveles históricamente bajos



Fuentes: T. Rowe Price analysis using data from FactSet Research Systems Inc.

Top 10 Participaciones ordenadas por rentabilidad desde la compra

Compañía	Sector	Peso del fondo(%)	Rentabilidad a 1 año (%)	Devolución desde la compra(%)	Fecha de entrada
Super Micro Computer Inc	Tecnología	4.59	686.52	513.83	06/12/2022
Saia Inc	Industrial	1.75	85.69	256.64	24/07/2020
Cameco Corp	Energetico	2.06	76.05	119.74	30/09/2021
BellRing Brands Inc	Consumidores a la defensiva	2.15	99.97	116.75	04/11/2022
Vaxcyte Inc	Sanidad	2.11	63.87	116.42	24/10/2022
FTAI Aviation Ltd	Industrial	1.75	141.30	116.23	16/03/2023
Camtek Ltd	Tecnología	2.17	189.19	77.11	24/07/2023
Xenon Pharmaceuticals Inc	Sanidad	1.93	18.37	43.56	04/10/2021
Onto Innovation Inc	Tecnología	2.07	94.35	37.68	27/07/2023
Monday.Com Ltd	Technology	2.25	50.51	10.95	11/06/2021

Data as of 31 January 2024

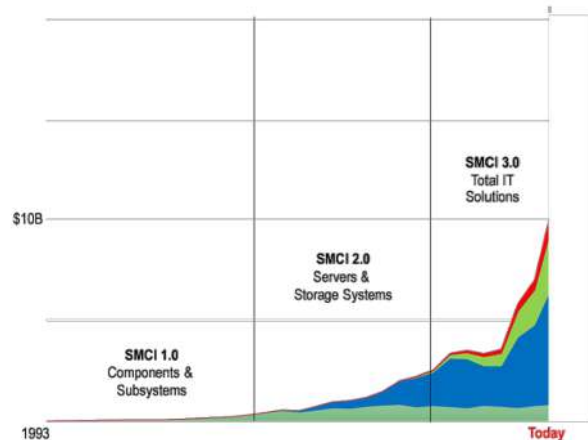
Source: Morningstar, Inc. 2024

Past performance does not predict future returns. The price of shares can go down as well as up and may be affected by movements in the rates of exchange.

Super Microcomputers Inc

Creación de soluciones informáticas, de almacenamiento y de trabajo en red.

TOTAL IT SOLUTIONS - OUR PATH TO \$20B+



- **5S: Software, Service, Switch, Storage, Security & More**
- **Total IT Solutions: Enterprise, OEM Appliance / Cloud**
- **Complete Systems**
- **Subsystems & Components**

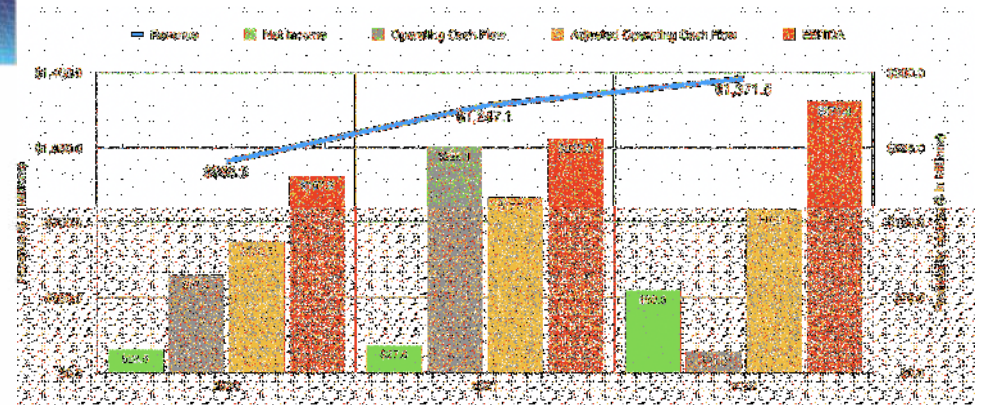
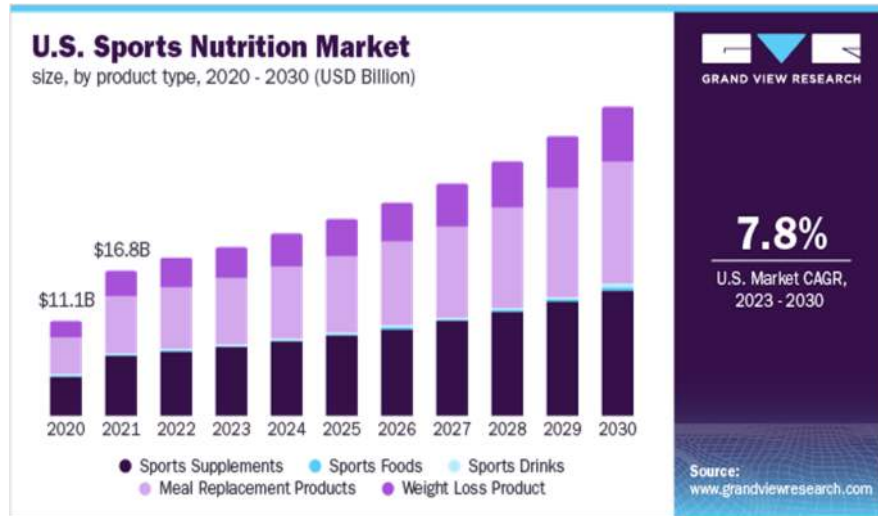
Our Momentum:

~5X+ Faster growth vs. industry avg. over the past 12+ months



BellRing Brands

Productos nutricionales con mejor sabor y rendimiento.



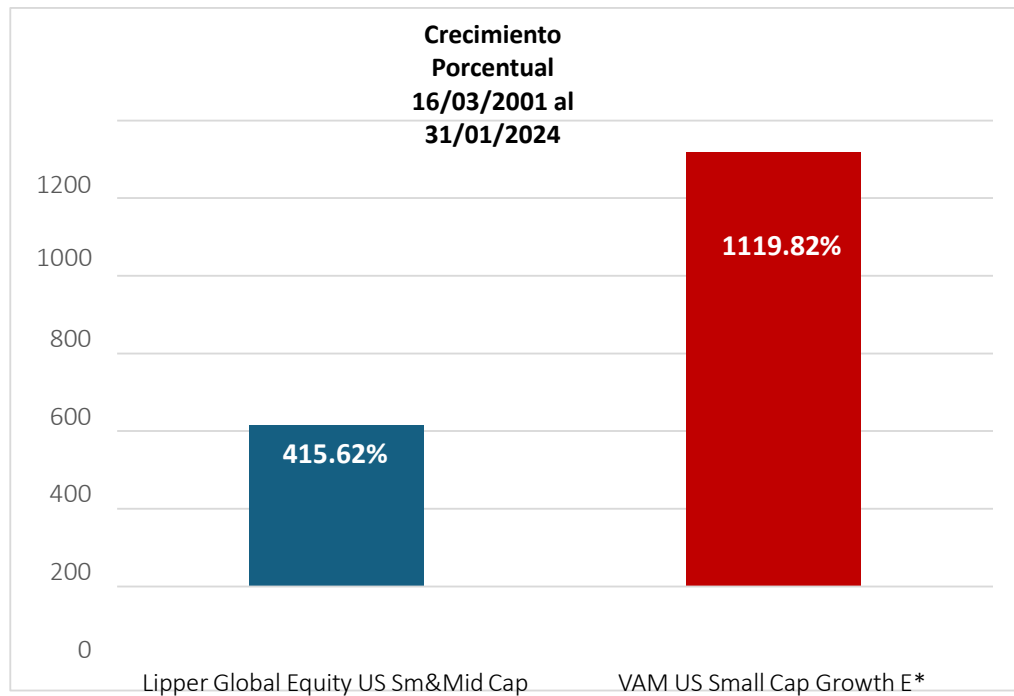
Perspectivas Del Mercado 2024

Nuestras expectativas
<p>Los tipos de interés oficiales han tocado techo y empezarán a bajar.</p> <p>El endurecimiento cuantitativo continuará.</p>
<p>Se espera que la inflación vuelva a los objetivos del Banco Central.</p>
<p>Los precios de las acciones y los diferenciales de crédito son más consistentes con un "aterrizaje suave" económico.</p>



Sesgos dinámicos en la asignación de activos
<p>Continúan la volatilidad y la escasez de liquidez.</p> <p>Diversidad, gestión activa y liquidez valiosas.</p>
<p>Riesgo alcista de las expectativas de inflación en EE.UU., pero rentabilidad razonable de los bonos a medio plazo.</p>
<p>Precaución con los activos relacionados con el crecimiento, especialmente la renta variable.</p> <p>Rendimiento razonable de los bonos corporativos.</p>

700% de rentabilidad adicional en comparación con el índice.



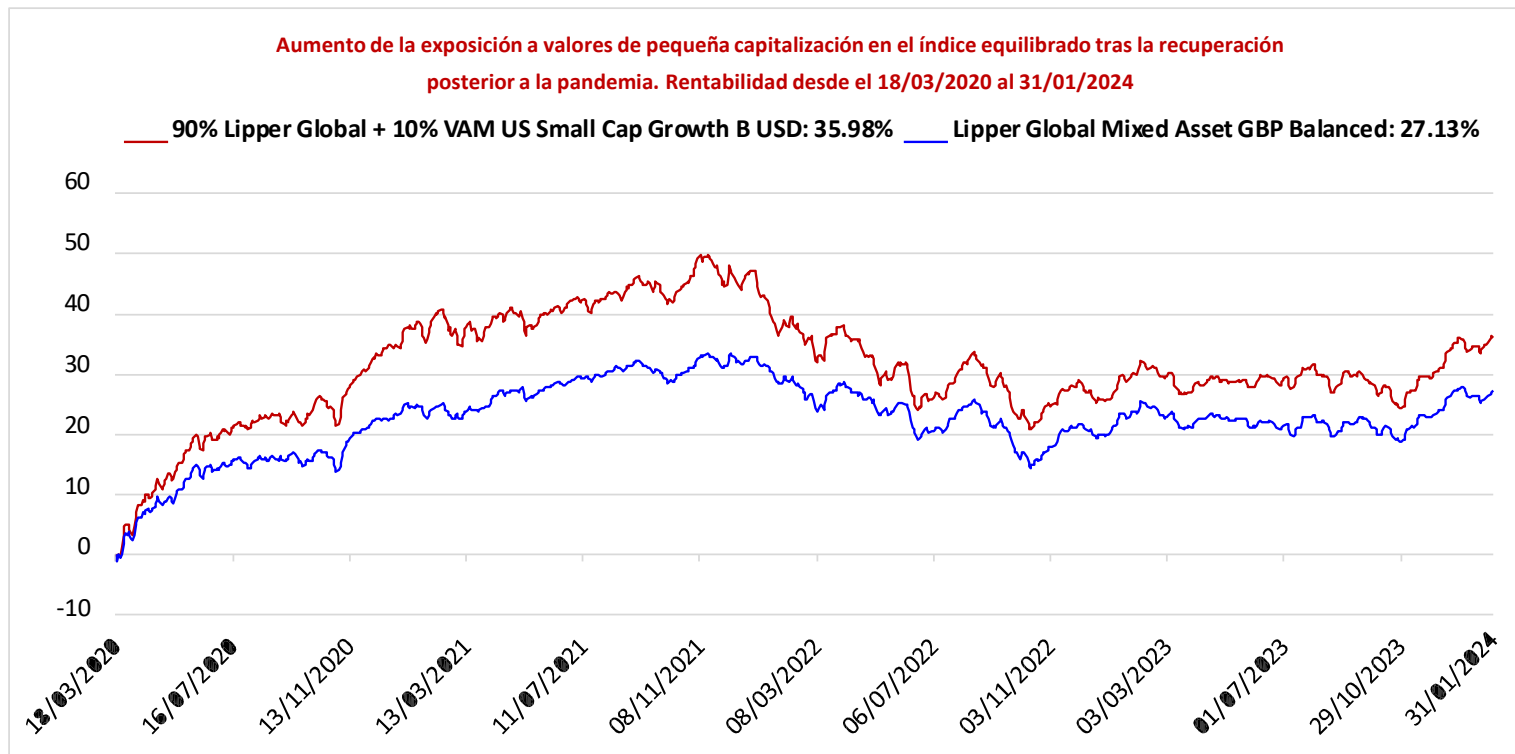
\$1000 invertido en
Lipper Index = \$5,156

\$1000 invertido en VAM US
Small Cap Growth E = \$12,198

*La rentabilidad se ha calculado sobre la base de la rentabilidad de la clase de acciones B hasta el 21 de octubre de 2020. La rentabilidad se basa en el dólar estadounidense y asume una comisión de gestión anual del 1.00% (ajustada para aproximar el efecto de los diferenciales de comisiones). La rentabilidad hipotética no es necesariamente indicativa de la rentabilidad futura. Rentabilidades pasadas no predicen rentabilidades futuras. El precio de las acciones puede bajar o subir y puede verse afectado por las fluctuaciones de los tipos de cambio.

Ventajas de exponer su cartera a valores de pequeña capitalización

Las pequeñas capitalizaciones desempeñan un papel permanente en su cartera como parte de la asignación de activos. Una pequeña asignación al VAM US Small Cap Growth Fund ofrece, con el tiempo, rendimientos incrementales con una volatilidad limitada.



Clases de acciones y divisas disponibles

VAM EQUITY FUND

VAM US SMALL CAP GROWTH FUND

Disponible en USD

B Share Class

E Share Class

VAM DFM FUNDS

VAM CAUTIOUS FUND

A Share Class

GBP USD EUR

D Share Class

GBP USD

VAM BALANCED FUND

A Share Class

GBP USD EUR

D Share Class

GBP USD EUR

VAM GROWTH FUND

A Share Class

GBP USD EUR

D Share Class

GBP USD

A and B Share Class paga una tasa de seguimiento del 0.75% anual

Asóciase con VAM Funds para ganar ventaja




Estrategias de inversión globales gestionadas por boutiques de primera línea con enormes capacidades de investigación.



Gracias a un equipo especializado y a la tecnología más avanzada

**Para Usted, Para sus Clientes,
Justo Donde Estás.**



Gracias.



Toda la información sobre fondos contenida en este documento ha sido facilitada por Lipper, A Refinitiv Company, con sujeción a lo siguiente: **Copyright 2024 © Refinitiv**. Todos los derechos reservados. Lipper no se hace responsable de los errores o retrasos en el contenido, ni de las acciones que se tomen basándose en el mismo.

Los resultados pasados no predicen los futuros. El precio de las acciones puede bajar o subir y puede verse afectado por las fluctuaciones de los tipos de cambio.

Se trata de una comunicación de marketing. Por favor, consulte el folleto de VAM Funds (Lux) y VAM Managed Fund (Lux) y a los respectivos KIID de los fondos VAM antes de tomar cualquier decisión de inversión definitiva.

Emitido por VAM Managed Funds (Lux), una SICAV abierta con múltiples compartimentos, organizada de conformidad con la Parte 1 de la Ley luxemburguesa de Fondos de Inversión de 17 de diciembre de 2010 (OICVM V).

VAM Funds se refiere a VAM Funds (Lux) y VAM Managed Funds (Lux), ambas constituidas en Luxemburgo como SICAV y reguladas por la CSSF como OICVM. Ambas han designado a VAM Global Management Company SA para prestar servicios de inversión colectiva, y VAM Global Management Company SA delega la prestación de algunos de estos servicios en terceros, incluidos otros miembros del Grupo VAM. Cada SICAV tiene su propio Consejo de Administración, no tiene empleados y es independiente del Grupo VAM.

VAM o VAM Group se refiere al grupo de empresas cuya sociedad matriz es VAM GLOBAL S.à r.l., constituida en Luxemburgo, cuyas filiales incluyen VAM Global Management Company SA en Luxemburgo y VAM Marketing Limited y MATCO Limited en Mauricio. Ninguno de los Fondos VAM forma parte del Grupo VAM..

AVISO IMPORTANTE

La distribución de este documento y la oferta de las acciones pueden estar restringidas en determinadas jurisdicciones. Es responsabilidad de cualquier persona en posesión de este documento informarse y observar todas las leyes y reglamentos aplicables de las jurisdicciones pertinentes.

Los posibles solicitantes de acciones deben informarse sobre los requisitos legales y las consecuencias de la solicitud, tenencia y enajenación de acciones, así como cualquier normativa de control de cambios e impuestos aplicable en los países de su respectiva nacionalidad, residencia o domicilio.

Este documento no constituye una oferta o solicitud por parte de nadie en ninguna jurisdicción en la que dicha oferta o solicitud no sea legal o en la que la persona que realiza dicha oferta no esté cualificada para hacerlo a nadie a quien sea ilegal realizar dicha oferta o solicitud.

El presente documento y sus anexos constituyen información objetiva y objetiva sobre el fondo y nada de lo aquí contenido debe interpretarse como constitutivo de cualquier forma de asesoramiento o recomendación de inversión, orientación o propuesta de naturaleza financiera con respecto a cualquier inversión emitida por VAM Managed Funds (Lux) o cualquier transacción relacionada con VAM Managed Funds (Lux).

VAM Managed Funds (Lux) no es un proveedor de servicios financieros en Sudáfrica y nada en este documento debe interpretarse como

que constituyan la captación, comercialización o publicidad de servicios financieros por parte de VAM Managed Funds (Lux) en Sudáfrica.

Los proveedores de servicios financieros a los que va dirigido este documento sólo pueden distribuirlo a clientes que ya hayan invertido en pólizas emitidas por aseguradoras a largo plazo sudafricanas autorizadas, como se ha indicado anteriormente, con fines informativos y por ningún otro motivo.

VAM Managed Funds (Lux) no está registrada bajo ninguna ley de valores de los EE.UU., y sus fondos no pueden ser ofrecidos o vendidos en los EE.UU., sus territorios o posesiones, ni a ninguna persona de los EE.UU.. Los fondos de VAM Managed Funds (Lux) no se ofrecen a la venta en ninguna jurisdicción en la que no esté autorizada su venta pública. Los fondos están disponibles únicamente en las jurisdicciones en las que su promoción y venta están permitidas. A efectos de la legislación británica, los fondos son planes reconocidos en virtud del artículo 264 de la Ley de Servicios y Mercados Financieros de 2000. Las protecciones previstas por el sistema regulador del Reino Unido, para la protección de los clientes minoristas, no se aplican a las inversiones offshore. No será posible obtener indemnización en virtud del Financial Services Compensation Scheme del Reino Unido y no se aplican los derechos de cancelación del Reino Unido. Los fondos están autorizados por la Financial Conduct Authority del Reino Unido.

Se supone que los solicitantes han leído y comprendido el folleto y aceptan los riesgos de una inversión en VAM Managed Funds (Lux). En particular, se entiende que son conscientes de que la cartera de valores relativa a cada uno de los subfondos de VAM Managed Funds (Lux),

está sujeto a las fluctuaciones del mercado y a los riesgos inherentes a todas las inversiones, y que el precio de las acciones y cualquier ingreso de las acciones puede bajar tanto como subir, y que los subfondos de VAM Managed Funds (Lux) pueden estar sujetos a movimientos de precios volátiles que pueden resultar en pérdidas de capital.

Las rentabilidades pasadas no son necesariamente indicativas de rentabilidades futuras. No se ofrece ninguna garantía, ni con respecto al capital ni al rendimiento del fondo. El valor de las participaciones o de las inversiones puede fluctuar y puede tanto bajar como subir.

VAM Global Management Company SA (la "Sociedad Gestora") garantiza que la reinversión de los rendimientos se calcula sobre el importe real distribuido por participación, utilizando el precio del valor liquidativo ("VL") en la fecha ex-dividendo de la clase aplicable del fondo, con independencia de la fecha de reinversión real, y que toda publicación de la rentabilidad va acompañada de una declaración en la que se indica que la rentabilidad se calcula para la cartera, así como que la rentabilidad individual del inversor puede diferir como resultado de las comisiones iniciales, la fecha de inversión real, la fecha de reinversión y la retención de impuestos sobre los dividendos.

Las cifras de rentabilidad citadas para el fondo proceden de Lipper for Investment Management a la fecha de este documento para una inversión a tanto alzado, utilizando NAV a NAV con reinversión de ingresos, y no tienen en cuenta ninguna comisión inicial del gestor.

La Sociedad Gestora garantiza que la publicación de la rentabilidad de una cartera se basa en cálculos de rentabilidad que se realizan sobre la base del valor liquidativo respecto al valor liquidativo en todos los periodos de información, siempre que, cuando no se disponga de un valor liquidativo, se indique claramente el valor utilizado para calcular la rentabilidad y se facilite una descripción de cómo se han calculado las cifras.

Las inversiones en valores extranjeros pueden incluir riesgos adicionales, como posibles limitaciones en materia de liquidez y repatriación de fondos, riesgo macroeconómico, riesgo político, riesgo cambiario, riesgo fiscal y riesgo de liquidación, así como posibles limitaciones en la disponibilidad de información de mercado.

Para más información sobre el riesgo, consulte el folleto disponible en www.vam-funds.com/library/reports/?share=a_

Las suscripciones sólo pueden aceptarse sobre la base de la información contenida en el folleto del fondo y sus informes anuales y semestrales.

VAM Managed Funds (Lux) ha sido aprobado en Sudáfrica como Sistema de Inversión Colectiva extranjero en virtud del artículo 65 de la Ley de Control de Sistemas de Inversión Colectiva de 2002. Un inversor potencial podrá invertir en VAM Managed Funds (Lux) únicamente tras la celebración de los correspondientes acuerdos de inversión y siempre que el inversor en cuestión cumpla los requisitos de control de cambios aplicables. Las Instituciones de Inversión Colectiva ("IIC") son generalmente inversiones a medio y largo plazo. Las carteras de las IIC se negocian a precios regulados y pueden realizar empréstitos y préstamos.

Si lo desea, puede solicitar a la sociedad gestora una lista de honorarios y gastos, así como la comisión máxima.

Las metodologías de rentabilidad pueden obtenerse solicitándolas a VAM Managed Funds (LUX) en marketing@vam-funds.com. Todos los índices de rentabilidad incluyen los dividendos reinvertidos y son netos de comisiones de gestión.

La rentabilidad de las clases de acciones en divisas distintas de la divisa de referencia del fondo se medirá en la divisa de dichas clases de acciones.

El presente documento y sus anexos constituyen información objetiva y objetiva sobre el fondo y nada de lo aquí contenido debe interpretarse como constitutivo de cualquier forma de asesoramiento o recomendación de inversión, orientación o propuesta de naturaleza financiera con respecto a cualquier inversión emitida por VAM Managed Funds (Lux) o cualquier transacción relacionada con VAM Managed Funds (Lux).

VAM Managed Funds (Lux) no es un proveedor de servicios financieros en Sudáfrica y nada de lo contenido en este documento debe interpretarse como una promoción, comercialización o publicidad de servicios financieros por parte de VAM Managed Funds (Lux) en Sudáfrica.

Los proveedores de servicios financieros a los que va dirigido este documento sólo pueden distribuirlo a clientes que ya hayan invertido en pólizas emitidas por aseguradoras a largo plazo sudafricanas autorizadas, como se ha indicado anteriormente, con fines informativos y por ningún otro motivo.

Todas las operaciones deben basarse en el último folleto disponible, el Documento de datos fundamentales para el inversor ("KIID") y cualquier documento de oferta local aplicable. Estos documentos, junto con el informe anual, el informe semestral y los estatutos del producto o productos domiciliados en Luxemburgo, están disponibles en inglés en la página web de VAM (<http://www.vam-funds.com/library>) o en la oficina de VAM Global Management Company SA, Josy Welter House, 8-10, rue Genistre, L-1623 Luxemburgo.

VAM Managed Funds (Lux) se reserva el derecho de cerrar un compartimento, o una o más clases de acciones dentro de un compartimento. VAM Managed Funds (Lux) también podrá establecer nuevos compartimentos y/o crear dentro de cada compartimento una o más clases de acciones.

Este es un documento promocional.