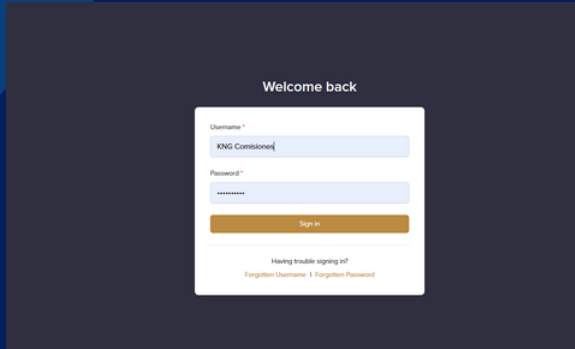
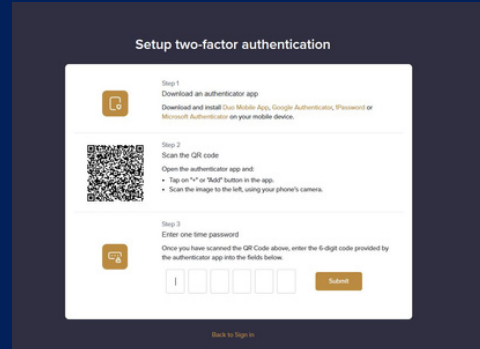


NUEVA GUÍA DE ACCESO CAPITAL INTERNATIONAL GROUP



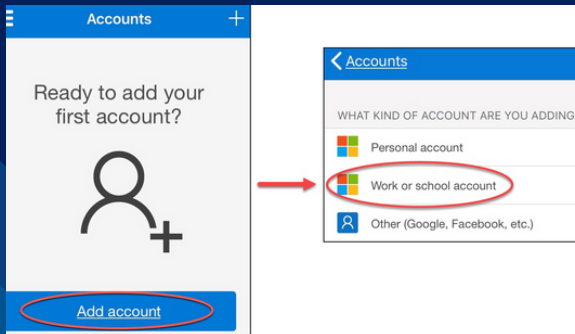
1. Inicia sesión en Capital International Group. Ingresas tu usuario y contraseña.



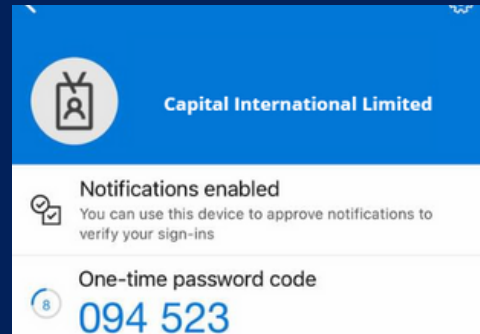
2. Una vez que inicies sesión, aparecerá esta pantalla con instrucciones para descargar una aplicación para autenticar tu contraseña



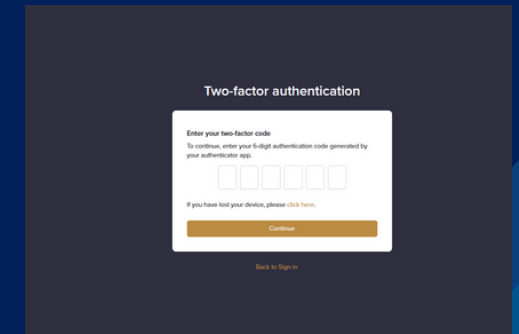
3. Descarga cualquiera de las siguientes aplicaciones: Duo Mobile app, Google Authenticator, 1Password ó Microsoft Authenticator



4. Una vez instalada la aplicación en tu dispositivo, agrega una cuenta escaneando el código QR que te aparece en la pantalla del paso 2.



5. Agrega el código QR, y se añadirá el usuario **Capital International Limited** a tu aplicación.



6. De ahora en adelante, cada vez que inicies sesión en el portal de CIC necesitarás poner tu usuario y contraseña, y adicionalmente la contraseña generada por la aplicación que hayas descargado.