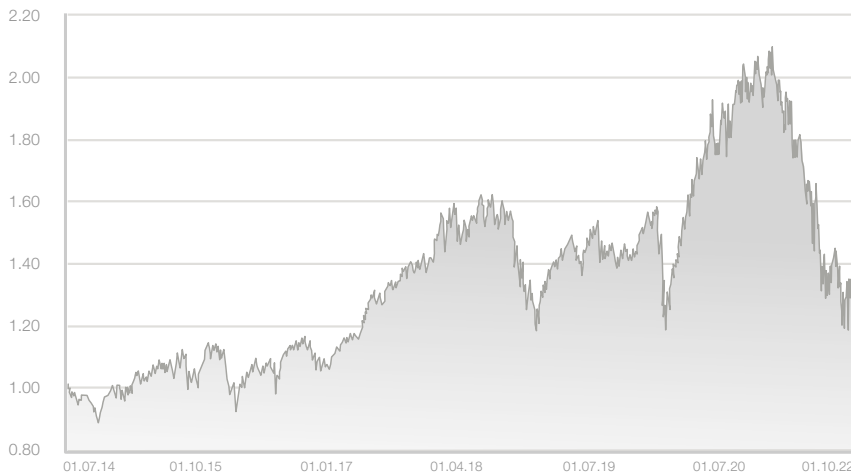


ECOMMERCE FUND FACT SHEET

30 de noviembre de 2022

Global Trends Ecommerce Fund pretende lograr crecimiento a medio y largo plazo para inversores invirtiendo en las empresas que son relevantes para la fuerte tendencia global en el comercio electrónico. La cartera de Fund suele incluir empresas globales que se benefician directamente de la tendencia a través de su modelo comercial o actúan como facilitadores para los participantes en la tendencia del comercio electrónico.

Rendimiento



Los 5 con mejores resultados*

1	+34,82%	Etsy
2	+32,60%	Chegg®
3	+22,88%	eventim
4	+21,51%	Meta
5	+13,34%	UNIVERSAL UNIVERSAL MUSIC GROUP

*Rendimiento en 1 mes

Rendimiento

	1 mes	3 meses	Anual hasta la fecha	1 año	3 años	5 años	Desde el lanzamiento
CLASES DE ACCIONES EN USD*	5,66%	-0,71%	-26,56%	-24,84%	-7,93%	-5,72%	32,55%
Año completo	2021	2020	2019	2018	2017	2016	
CLASES DE ACCIONES EN USD*	-8,07%	31,11%	19,59%	-11,18%	32,52%	-3,14%	

Datos de rendimiento proporcionados por Bloomberg.

*La clase de acciones USD B fue lanzada el 1 de julio de 2014. Para obtener más información sobre otras clases de acciones consulte las hojas de datos de Fund pertinentes. La cartera principal de Ecommerce Fund está expresada en euros y los rendimientos de las clases de acciones corresponden a esta cartera subyacente.

Las 10 mejores carteras de valores

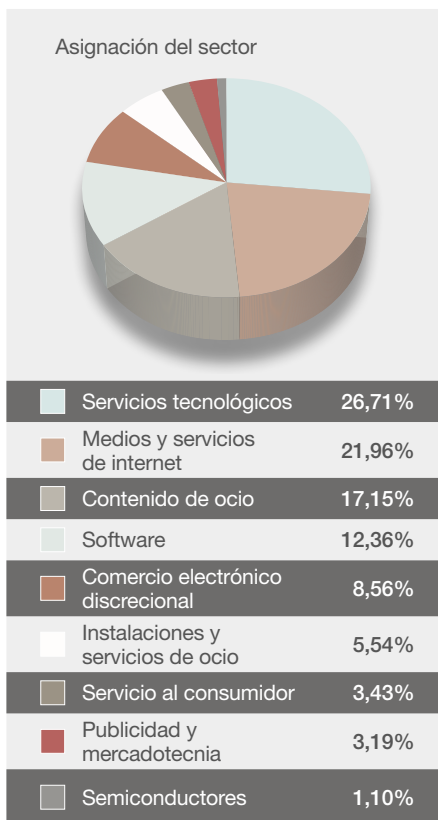
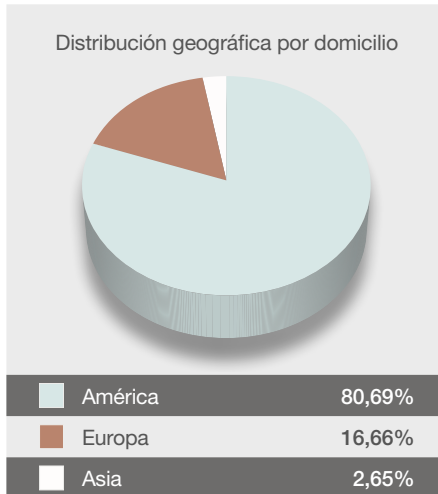
Mastercard	7,12%	Alphabet	4,79%
Visa	6,60%	Walt Disney	4,33%
Microsoft	6,17%	Adobe	3,82%
Wolters Kluwer	4,99%	Match Group	3,76%
Electronic Arts	4,98%	Amazon	3,75%

Los porcentajes arriba indicados se refieren al porcentaje de NAV.

Información sobre Fund

Número de posiciones	26
Desviación estándar	20,11% (3 años)
Ratio de Sharpe	-1,050

Distribución geográfica y por sector



Información general USD

Director de Fund	Dominion Fund Management Limited
Director de inversión	Fred Baccanello
Frecuencia de negociación	Diariamente

USD

Clases de acción	USD B
Fecha de lanzamiento	01.07.2014
Inversión mínima	USD 2.500
Estructura de Fund	Dominion Global Trends SICAV p.l.c. es una estructura de coordinación que cumple con UCITS V y que cuenta con múltiples sub-fondos.
Código ISIN	MT7000009981
Código Bloomberg	DGTECUB MV
ID del participante EMX/Fondos	DOMIN/Ecom USD B
SEDOL	BK8FPH8
Cargo anual de gestión	2,1%

NOTAS IMPORTANTES

"Global Trends Ecommerce Fund" o "ECOM" hace referencia a Dominion Global Trends - Ecommerce Fund, un sub-fondo de Dominion Global Trends SICAV p.l.c., regulado por Malta Financial Services Authority. El Fondo está reconocido por la Autoridad Monetaria de Singapur (MAS) en Singapur.

El estado de origen de Fund es Malta. Este documento solo podrá distribuirse en o desde Suiza a los inversores calificados conforme a la definición del Art. 10, párrafos 3, 3bis y 3ter de la ley suiza de esquemas de inversión colectiva (CISA). El representante en Suiza es Waystone Fund Services (Switzerland) SA, Avenue Villamont 17, 1005 Lausanne, y el agente pagador es el Banque Cantonale Vaudoise, con sede en Place St-François, CH-1003 Lausanne. Con respecto a las unidades distribuidas en o desde Suiza, el lugar de cumplimiento y jurisdicción será el domicilio legal del representante suizo. Los documentos básicos de Fund, así como su informe anual o, de corresponder, su informe semestral, pueden obtenerse en forma gratuita en el domicilio legal del representante suizo.

El presente documento no pretende ser exhaustivo y debe leerse junto con el prospecto principal y suplemento de la oferta de Fund, que proporcionan detalles completos e información importante sobre Fund y que pueden descargarse desde www.dominion-funds.com. Este informe contiene comentarios y representa los puntos de vista y opiniones del autor. Si bien este comentario se ha preparado con sumo cuidado, su contenido no debe considerarse como un consejo de ningún tipo por ninguna parte.

El perfil de riesgos de Fund será un perfil típico de otros fondos basados sólo en títulos valores y los movimientos del mercado pueden resultar en la baja o el alza del valor de las inversiones y de cualquier ingreso que se deriva de ellas. La rentabilidad pasada no es indicativa de los resultados futuros. Los resultados pueden estar sujetos a una baja o un alza como consecuencia de las fluctuaciones monetarias.

El presente documento no constituye una oferta de venta. Si está pensando en realizar una inversión o le gustaría averiguar más, póngase en contacto con su asesor profesional para que lo asesore. Queda prohibido el uso o la reproducción de la información sin el consentimiento previo por escrito de Dominion Fund Management Limited.

© 2022 Dominion Fund Management Limited ("DFML"). Todos los derechos reservados. DFML posee licencia de la Comisión de servicios financieros de Guernsey en virtud de la ley de protección de inversionistas (Bailiwick of Guernsey) de 2020. DFML es un miembro del grupo de empresas Dominion. Dirección registrada: Suites 7 & 8, Fourth Floor, Windsor House, Le Pollet, St Peter Port, Guernsey GY1 1WF. Empresa núm. 42592.