



DOMINION

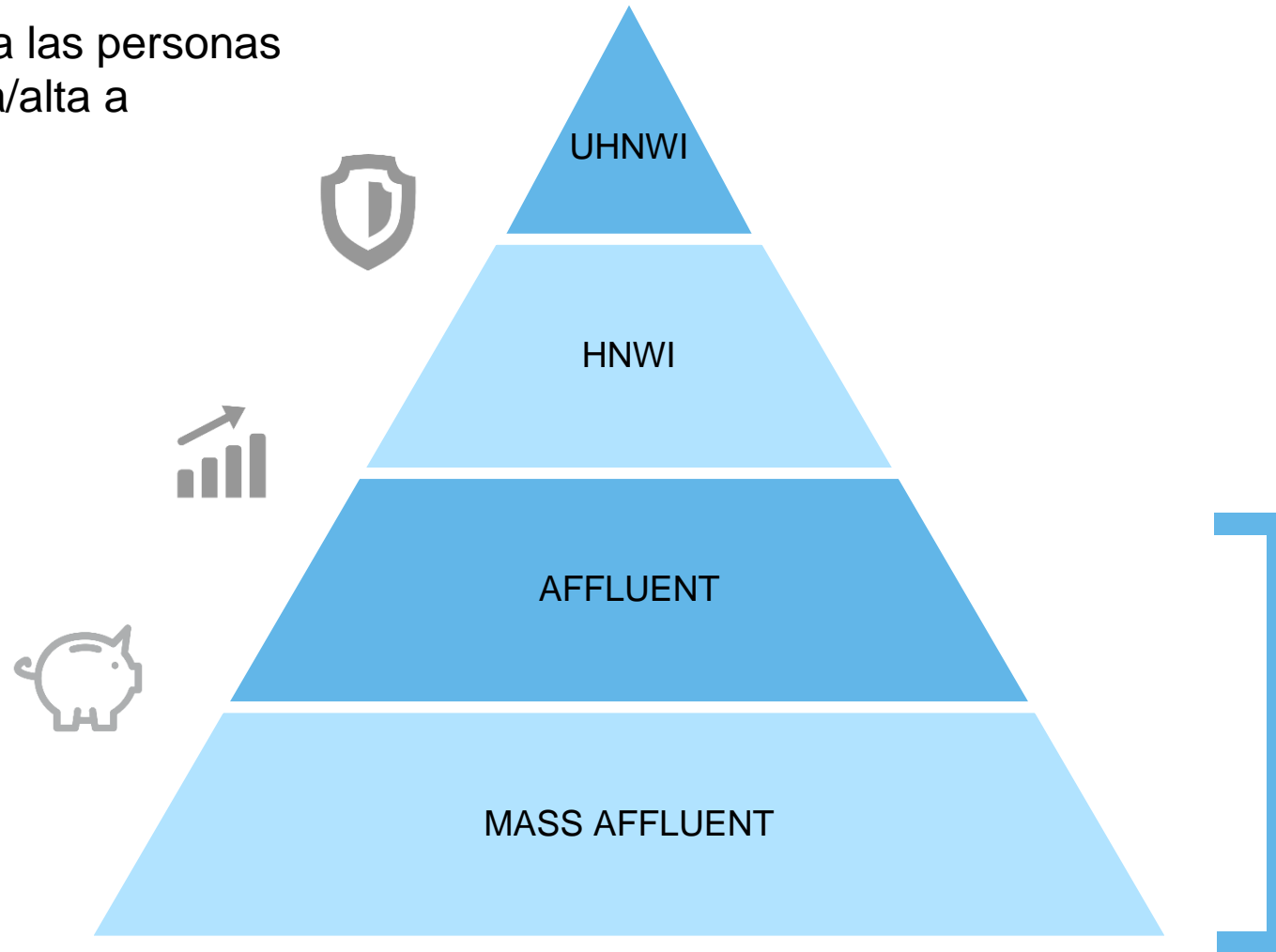


MY : **SAVINGS**  
STRATEGY



# ENFOQUE EN EL CLIENTE

Diseñado para ayudar a las personas de clase media y media/alta a alcanzar sus objetivos



Un producto costo-eficiente de **ahorro regular** para la creación de capital

# VENTAJAS DE LAS INVERSIONES REGULARES (Dollar Cost Averaging)

Si se invierten usd 24.000:

- Al inicio del período
- Durante 24 meses de forma regular (1.000 usd/mes)

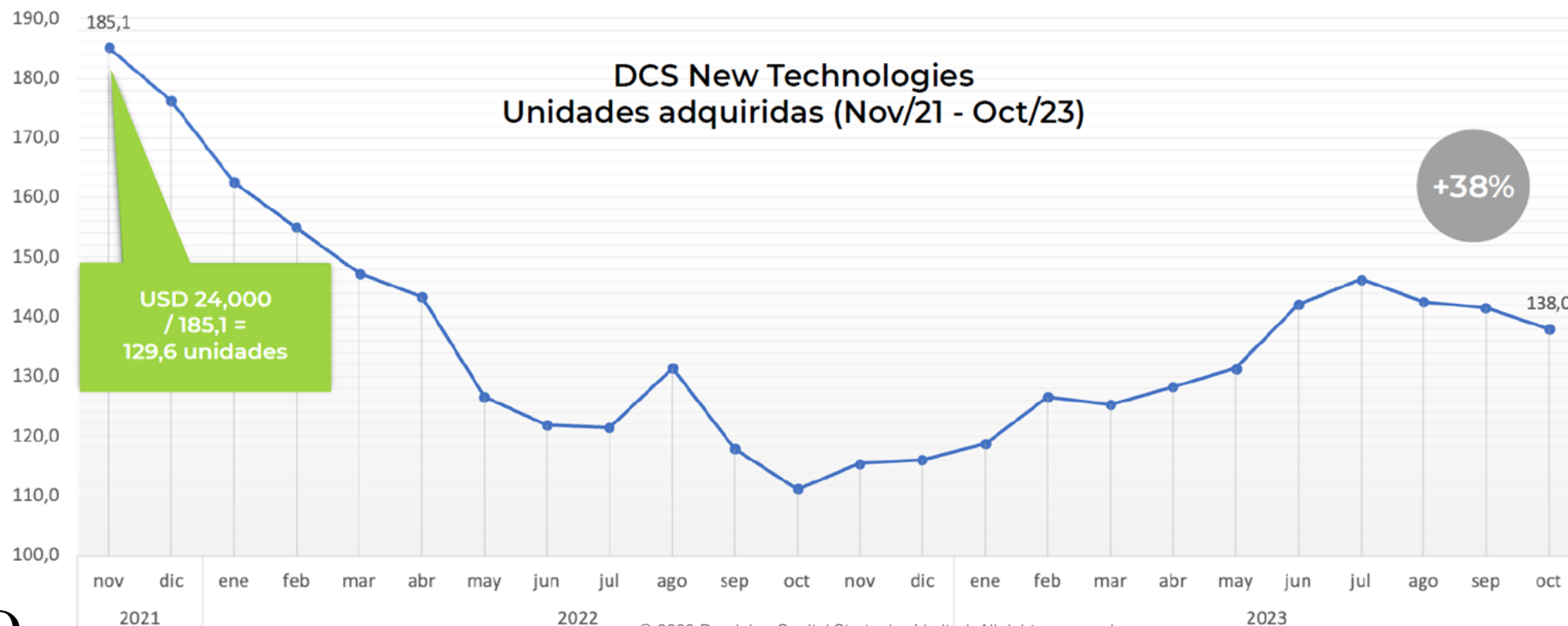
Unidades de fondos compradas:

179,1 unidades fondo  
(precio prom. compra = 136,3)

VS

129,6 unidades fondo  
(precio compra = 185,1)

A igual inversión total, se compran 38% más de unidades de fondo, por el hecho de invertir mensualmente en un período de mercado en baja.



# PRINCIPALES CARACTERÍSTICAS DEL PRODUCTO



1

Cuenta de ahorro a medio y largo plazo para la creación de capital: jubilación, planificación de la educación, diversificación e inversiones internacionales

2

Emitido desde Guernsey y regulado por la GFSC

3

El producto más rentable y flexible del sector en la actualidad:

- Rescates parciales sin costo
- Aportes omitidos sin costo

4

Comisiones competitivas:

- Comisiones iniciales el primer y segundo año
- Comisiones permanentes pagadas de forma recurrente

# PRINCIPALES CARACTERÍSTICAS DEL PRODUCTO



5

Plazo de ahorro de 5 a 20 años

6

Aportes regulares mínimos:

- Mensual USD 250
- Trimestral USD 750
- Semestral USD 1.500
- Anual USD 3.000

7

Aporte único mínimo de USD 1.500

8

Formas de pago aceptadas:

- Tarjeta de débito o crédito (VISA, MasterCard, American Express o JCB)
- Transferencia bancaria



# COSTOS DEL PRODUCTO

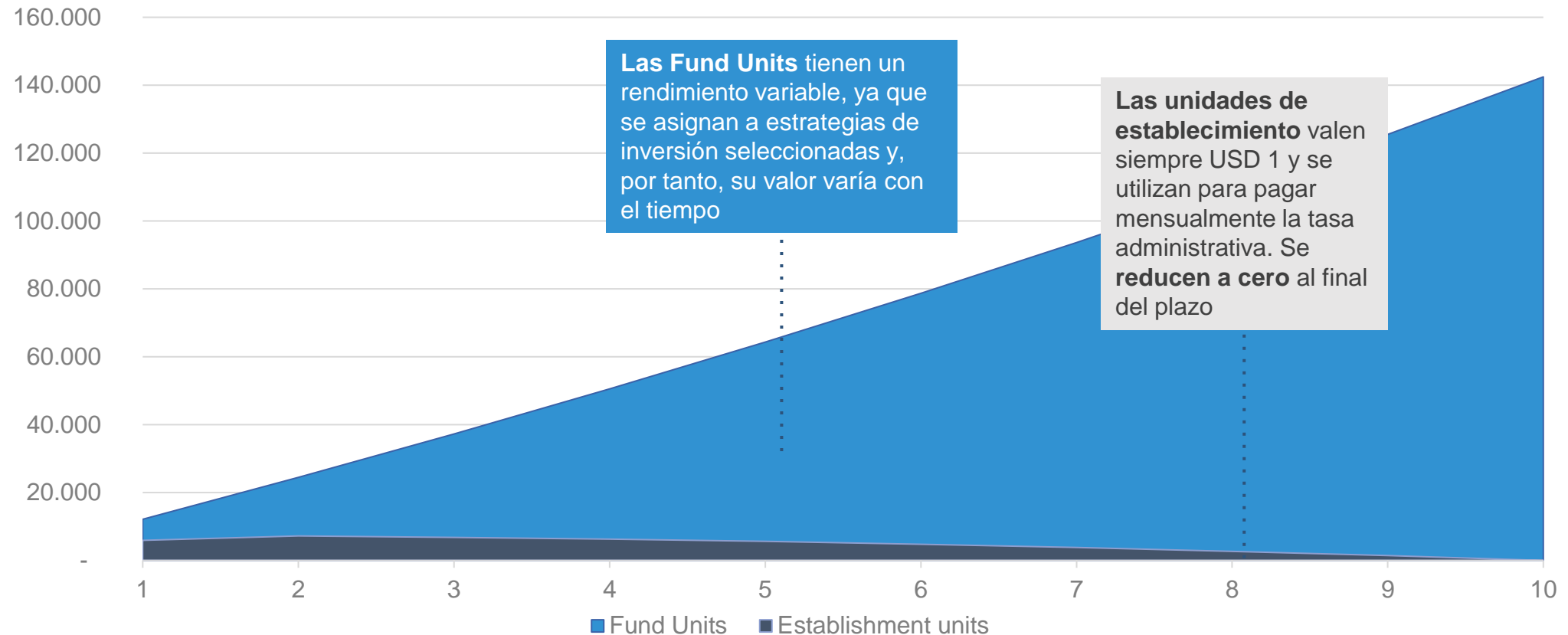
- **Costo inicial**  
USD 25 (costo único al abrir la cuenta)
- **Costo anual de administración sobre los aportes**  
1,15% para plazos de ahorro a partir de los 15 años  
Ajuste variable en plazos más cortos
- **Otros costos**  
Cambios de fondo - sin costo  
Aportes omitidos - sin costo  
Rescates parciales - sin costo
- **Opciones a medida**  
Posibilidad de reducir costos y aumentar el valor de rescate
- **Propuestas personalizadas para grupos de empresas**  
Posibilidad de reducir costos y aumentar el valor de rescate

PLAZO DE AHORRO	COSTO ANUAL DE ADMINISTRACIÓN
5	2.65%
6	2.15%
7	1.85%
8	1.65%
9	1.50%
<b>10</b>	<b>1.35%</b>
11	1.23%
12	1.17%
13	1.16%
14	1.16%
<b>15 – 20</b>	<b>1.15%</b>



# COSTOS DEL PRODUCTO

Las unidades de establecimiento se reservan el día 1 para pagar futuras tasas administrativas



# COSTOS DEL PRODUCTO

La liquidez es igual al valor de la cuenta menos las unidades de establecimiento restantes

	5	6	7	8	9	10	11	12	13	14	15	16	17	18	19	20	PLAZO
1	75.6%	70.7%	65.8%	60.9%	56.0%	51.0%	46.1%	41.1%	36.1%	31.2%	26.2%	21.2%	16.1%	11.1%	6.1%	1.0%	
2	86.7%	83.3%	80.0%	76.8%	73.6%	70.5%	67.3%	64.1%	61.0%	57.8%	54.6%	51.4%	48.2%	45.0%	41.8%	38.6%	
3	93.3%	90.7%	88.3%	86.0%	83.7%	81.5%	79.3%	77.2%	75.0%	72.9%	70.7%	68.5%	66.4%	64.2%	62.1%	59.9%	
4	97.2%	94.9%	92.8%	90.9%	89.1%	87.4%	85.7%	84.0%	82.3%	80.6%	79.0%	77.3%	75.7%	74.1%	72.4%	70.8%	
5	100.0%	97.8%	95.9%	94.2%	92.6%	91.1%	89.7%	88.3%	86.9%	85.5%	84.1%	82.8%	81.5%	80.1%	78.8%	77.5%	
6		100.0%	98.2%	96.6%	95.1%	93.8%	92.5%	91.2%	90.0%	88.8%	87.7%	86.5%	85.4%	84.3%	83.1%	82.0%	
7			100.0%	98.4%	97.1%	95.8%	94.6%	93.5%	92.4%	91.3%	90.3%	89.3%	88.3%	87.3%	86.3%	85.4%	
8				100.0%	98.7%	97.4%	96.3%	95.3%	94.3%	93.3%	92.4%	91.4%	90.5%	89.7%	88.8%	87.9%	
9					100.0%	98.8%	97.7%	96.8%	95.8%	94.9%	94.0%	93.2%	92.4%	91.5%	90.7%	90.0%	
10						100.0%	99.0%	98.0%	97.1%	96.2%	95.4%	94.6%	93.8%	93.1%	92.4%	91.6%	
11							100.0%	99.1%	98.2%	97.4%	96.6%	95.8%	95.1%	94.4%	93.7%	93.0%	
12								100.0%	99.1%	98.4%	97.6%	96.9%	96.2%	95.5%	94.9%	94.2%	
13									100.0%	99.2%	98.5%	97.8%	97.1%	96.5%	95.9%	95.3%	
14										100.0%	99.3%	98.6%	98.0%	97.4%	96.8%	96.2%	
15											100.0%	99.3%	98.7%	98.1%	97.6%	97.0%	
16												100.0%	99.4%	98.8%	98.3%	97.7%	
17													100.0%	99.4%	98.9%	98.4%	
18														100.0%	99.5%	99.0%	
19															100.0%	99.5%	
20																100.0%	

Se alcanza el 100% de liquidez al vencimiento. En este momento, el costo de administración ha sido abonado en su totalidad por las unidades de establecimiento

5% RENTABILIDAD DEL FONDO





**BNY MELLON**

**\$2.0**

**BILLONES**

Activos bajo gestión

**\$47.8**

**BILLONES**

Activos bajo custodia

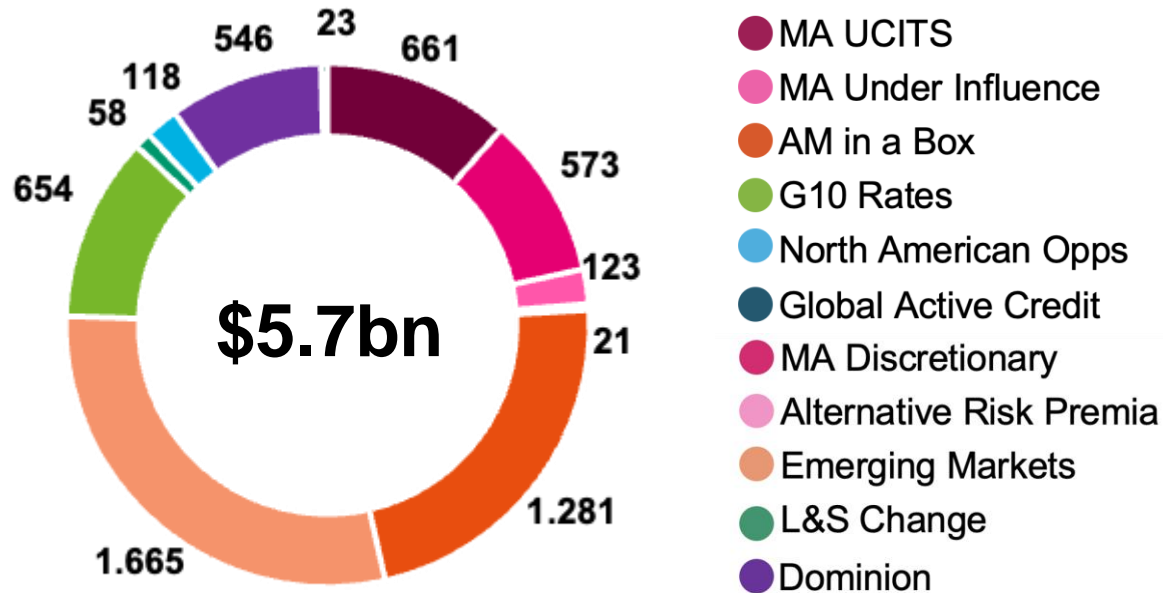
**38**

**PAÍSES**

BNY Mellon tenía 47,8 billones de dólares en activos bajo custodia y/o administración y 2,0 billones de dólares en activos bajo gestión al 31 de diciembre de 2023.

# GESTIÓN ACTIVA DE LA CARTERA

## Activos gestionados y activos bajo influencia (millones de dólares)



Pacific Asset Management (PAM) es el asesor de inversiones de la gama de fondos de Dominion. PAM es una gestora de activos independiente con sede en Londres que está replanteando las convenciones sobre el funcionamiento de la gestión de activos para asesores, instituciones, propietarios de activos y la industria. Los equipos de inversión altamente experimentados de PAM gestionan activos globales de más de USD 5.700 millones (al 31 de diciembre de 2023).

Al 31 de diciembre de 2023

# DOMINION CAPITAL STRATEGIES

## Gama de fondos y perfil de riesgo

**DOMINION CAPITAL STRATEGIES**

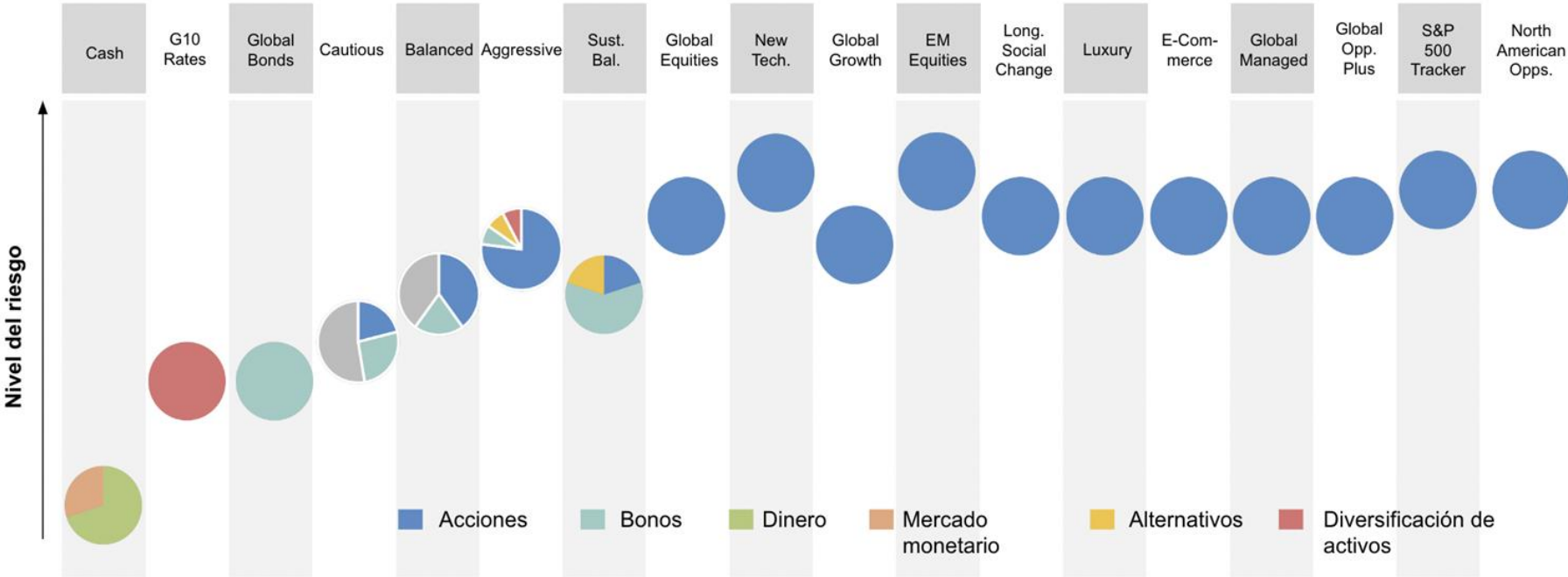
Client risk profile Date

- Client age  
less than 35 years
- Target  
Less than 5 years
- International fund investor experience  
"I have never invested in international investment funds"
- If you had USD 50,000, which of these options would you prefer?  
Expected profit: 4% Profit range in 1 year: -2% to +5%
- If you had USD 100,000 in an "A" fund, and within a year its value dropped to USD 85,000, what would you do?  
"I would switch to a fund posing less investment risk"
- My perception of the risk I am willing to assume when investing can be summarised as follows:  
"I do not care about big highs and lows in the short-term, since I seek a long-term profit potential"

Calculate Risk

Name:  Signature:

Dominion Capital Strategies Limited ("DCS") is incorporated in Germany under Company Registration No. 43378 and is regulated & licensed by the German Financial Services Commission under the Professional of Investors (Bundestag of Investment) Law 1988 (in amended) (ICG) requirements that you read the latest documentation available and seek professional investment advice if considering making an investment. Dominion Capital Strategies Limited, Eisenstrasse, 50, Wilhelm-Platz, 50, 50670 Köln, Germany. DCS 1241 1443 1443 1241 1443  
www.dominion-cs.com



# OPCIONES DE INVERSIÓN

Libre selección de fondos

PIP

ABC

## PACIFIC ASSET MANAGEMENT

- Acceso a inversiones de primer nivel a través de las principales gestoras de fondos y ETFs del sistema financiero internacional.
- Nuestras estrategias están diseñadas para todo tipo de perfil inversor, en función de sus objetivos a corto, medio y largo plazo.
- La diversificación de activos es una prioridad para maximizar la rentabilidad y disminuir la volatilidad en cada una de nuestras estrategias.



# SELECCIONAR LA ESTRATEGIA



## AGGRESSIVE

Invierte el 80% en fondos de renta variable global y el 20% en fondos de renta fija global

[Leer más](#)



## BALANCED

Invierte un 60% en fondos de renta variable global y un 40% en fondos de renta fija global

[Leer más](#)



## CAUTIOUS

Invierte el 75% en fondos de renta fija global y el 25% en fondos de renta variable global

[Leer más](#)



## DCS S&P 500 TRACKER

Invierte en una selección de ETFs del índice S&P 500

[Leer más](#)



## Protected Investment Portfolio

The Evolution of Capital Protection.



## GLOBAL OPPORTUNITIES

Invierte en fondos con exposición global a sectores de crecimiento de renta variable

[Leer más](#)



## CASH

Invierte en fondos del mercado monetario

[Leer más](#)



# PROTECTED INVESTMENT PORTFOLIO

**Protección del capital cuando la necesita, potencial de crecimiento cuando lo desea**

▶ **Protección del 80%**  
Del valor PIP más alto registrado a partir del primer día

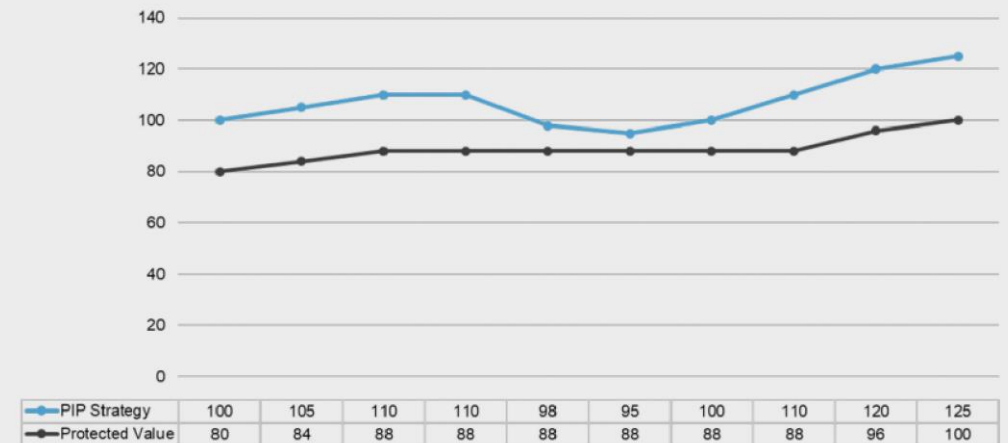
▶ **Ventaja**  
Beneficio ilimitado derivada de la exposición a los mercados bursátiles

▶ **Liquidez**  
Valores de rescate protegidos a partir del primer día

▶ **Segregación de activos**  
Activos bajo custodia del Bank of New York Mellon



Cada cliente tiene su propia cuenta individual con una protección del 80% desde el primer día. Cada cuenta individual se rebalancea diariamente en función de la evolución del mercado y la volatilidad. Si el valor PIP cae por debajo del valor protegido, al día siguiente se realiza un pago en efectivo a la cuenta.





# CATEGORÍAS

**Bronze:**  
100% asesor

**Silver:**  
100% asesor y acompañante, a excepción del ticket de vuelo del acompañante

**Gold:**  
100% asesor y acompañante

**Platinum:**  
100% asesor y acompañante + Dos noches extra de estadía

**Platinum Pro:**  
100% asesor y acompañante + Dos noches extra de estadía  
+ Tickets de vuelo en clase Business

## MSS Accounts

Annual Contribution

Ex: USD 1.000 monthly = 12.000 EPIS

## MIS Accounts or Single contribution

For Dominion's Conventions -> 20%

Ex: USD 100.000 = 20.000 EPIS



## PARAMETERS

	IFA	WMI II	WMI
<b>BRONZE</b>	360.000	1.300.000	1.800.000
<b>SILVER</b>	450.000	1.800.000	2.300.000
<b>GOLD</b>	700.000	2.200.000	3.200.000
<b>PLATINUM</b>	1.000.000	3.100.000	5.800.000
<b>PLATINUM PRO</b>	2.100.000	4.400.000	10.400.000



# DOMINION

The information contained in this presentation (“the Content”) is provided for information purposes only and is published by Dominion Capital Strategies Limited. The Content of this presentation is not an invitation to make an investment nor does it constitute an offer for sale.

It should be remembered that the price of the Shares and the income (if any) from them may go down as well as up and that, on the redemption of their Shares, investors may not receive the amount that they originally invested. The investment returns on a Fund’s portfolio and the returns from an investment in Shares, Bonds or other assets in the future may differ materially from historical returns and will depend, among other things, on the composition of that Fund’s portfolio. Past performance is not a reliable indicator of future performance.

Dominion Capital Strategies Funds PCC Limited, regulated by the Guernsey Financial Services Commission. Dominion Global Trends SICAV PLC, regulated by the Malta Financial Services Authority and recognised by MAS (Singapore). Dominion Global Trends SICAV PLC is a Maltese UCITS and certain classes are registered with the FCA in the UK. Dominion Global Trends SICAV PLC is authorised by FINMA to distribute to Qualified Investors in Switzerland. Dominion Global Trends – Luxury Consumer Fund, Dominion Global Trends – Managed Fund and the Dominion Global Trends – Ecommerce Fund Euro B Share classes, Euro I Share Classes and the Euro C Share classes (where available) have been accepted by the FIN-FSA for marketing in Finland.

Dominion Asset Management Ltd. is a member of the Dominion Group of Companies. Registered Office: 20 Little Britain, London, EC1A 7DH. Registered in England. Company no. 07582053. Authorised and Regulated by the Financial Conduct Authority in the UK.

Dominion Capital Strategies Limited (“DCSL”) is incorporated in Guernsey under Company Registration No. 63978 and is regulated & licensed by the Guernsey Financial Services Commission under the Protection of Investors (Bailiwick of Guernsey) Law, 2020.

Dominion Capital Strategies Limited, Dominion Fund Management Limited and Dominion Asset Management Limited are not responsible for any unauthorised use, access or alteration to this presentation or any loss or damage suffered by users of this presentation which arises directly or indirectly out of such unauthorised use, access or alteration.

DCSL recommends that you read the latest documentation available and seek professional investment advice if considering making an investment. Dominion Capital Strategies Limited. First Floor, Mill Court. La Charroterie. St Peter Port, Guernsey - GY1 1EJ | Tel. +44 1481 734 343

[www.dominion-cs.com](http://www.dominion-cs.com)

