

The background features a dark blue gradient with faint, semi-transparent financial data. On the left, there are line and bar charts. On the right, a table of data is visible, containing various numerical values and percentages. The word 'DOMINION' is centered in a large, white, serif font.

DOMINION

Acerca de Dominion



- El Grupo Dominion se fundó **en 2004** en Guernsey, Reino Unido.
- Equipo directivo con **más de 30** años de experiencia en gestión de fondos.
- La plataforma Dominion Capital Strategies se lanzó en **2018**.
- **4** oficinas en todo el mundo.
- Regulado y autorizado por la **GFSC, FCA y DFSA**.

Más de 20.000 clientes

Más de 100 países

Más de 4.500 asesores financieros



¿Por qué Guernsey?

Centro financiero internacional desde hace más de 50 años.

Los más altos estándares regulatorios

Cumple con 48 de las 49 recomendaciones del Grupo de Acción Financiera Internacional (GAFI).

Más de 1.000 fondos domiciliados en Guernsey, con un valor liquidativo superior a 370.000 millones de libras esterlinas en 2023.

Reconocido mundialmente por ser un **innovador en servicios financieros, pionero en el concepto de PCC.**

Normas de segregación

Todos los fondos de los clientes deben estar segregados del dinero de las propias empresas.

Jurisdicción fiscal eficiente

0 % de impuesto de sociedades y 0 % de impuesto de sucesiones.



«Guernsey es un centro financiero offshore internacional bien posicionado, con servicios financieros de primer nivel, bien regulado y un entorno sólido y estable».

Dominion Capital Strategies



Plataforma de gestión de inversiones 100 % digital.



Inversión única, aportes regulares y productos con capital protegido.



Seguridad, flexibilidad, transparencia y rentabilidad.



Experiencia de usuario sencilla, tanto para el asesor como para el cliente.

Plataforma de última generación

CARACTERÍSTICAS PRINCIPALES

- ✓ Acceso completo a la cuenta
- ✓ Valuaciones diarias
- ✓ Transacciones 100 % en línea y *paperless*
- ✓ Monitor de fondos
- ✓ Disponible en versiones web y móvil
- ✓ Disponible en español, inglés, portugués, japonés, chino tradicional y simplificado
- ✓ El cumplimiento de más de 20 normas internacionales (PCI DSS, ISO 27001, eIDAS, SOC, NIST CSF, etc.) garantiza la seguridad y fiabilidad de la plataforma



Aplicación móvil



GET IT ON
Google Play

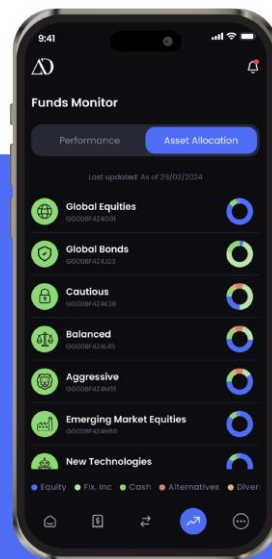


Download on the
App Store

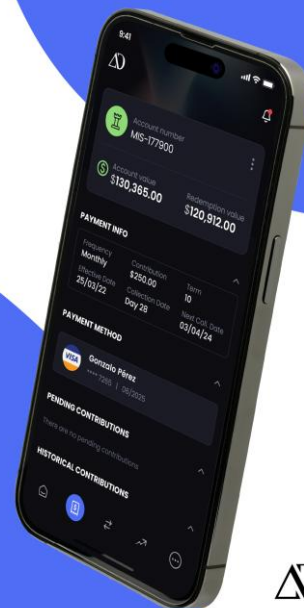
Su puerta de entrada a
una inversión más
inteligente



Realice un seguimiento del
rendimiento de su inversión
con nuestro intuitivo
Monitor de Fondos



Benefíciense de un
cifrado de nivel bancario
y de una supervisión
24/7 para mantener sus
datos seguros



Características

CLIENTE



Cartera



Flexibilidad



Cambio de
fondos



Top Ups



Rescates

ASESOR



Aplicaciones



Fácil de usar



Equipos de
asistencia



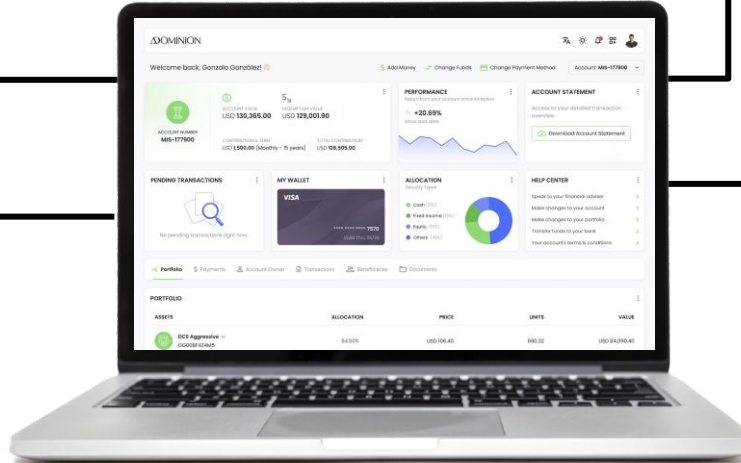
Estructuración

➤ **BNY**

USD 48,8 billones en activos bajo custodia y/o administración.
USD 2 billones en activos bajo gestión.
35 países.
Gestión de los fondos de pensiones de GE, NYS y NYPD.



Más de 178.797 clientes en nuestra red global.
89% del FTSE 100.
94% del S&P Europe 350



FNZ

Más de 20 millones de cuentas de clientes.
650 instituciones financieras, 12.000 gestores patrimoniales.
USD 1,5 billones en activos bajo administración.

P>CIFIC
ASSET MANAGEMENT

USD 11.000 millones en activos bajo gestión.
Gestora de activos moderna, altamente diversificada e impulsada por la tecnología.
Crecimiento superior al del mercado, volatilidad inferior a la del mercado

Nuestros productos



MY : INVESTMENT STRATEGY

- Aporte mínimo de USD 10.000.
- Top Up mínimo de USD 1.500.
- Formas de pago aceptadas:
transferencia bancaria.
- Cambios de fondos y rescates
parciales sin cargo.
- Segregación de cuentas.



MY : SAVINGS STRATEGY

- Aporte mínimo: USD 250.
- Formas de pago: tarjeta de crédito y
transferencia bancaria.
- Plazos de 5 a 20 años.
- Aportes atrasados sin cargo.
- Cambios de fondo y rescates parciales
sin cargo.

Ventajas

CLIENTE


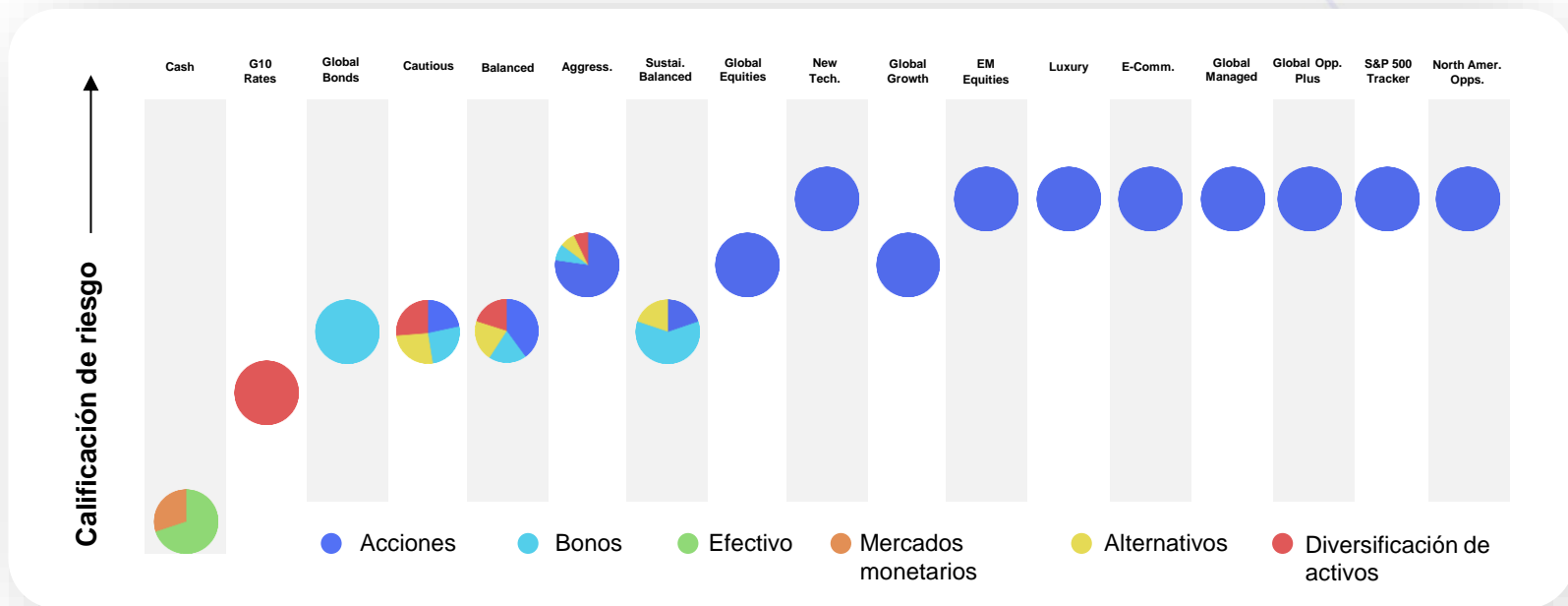
- Seguridad, transparencia, rentabilidad.
- Segregación total de los activos.
- Fideicomiso individual de Guernsey.
- Liquidez.
- Flexibilidad: cambio de fondos, congelación, retirada parcial, PIP, etc.
- Ventajas fiscales.

ASESOR

- Más comisiones y más dinero.
- Reducción de la carga de trabajo.
- Apoyo del equipo de inversión: Pacific Asset Management.
- Enfoque en la gestión de las relaciones.
- Experiencia de usuario sencilla y personalizada.
- Asistencia técnica para la plataforma, disponible las 24 horas del día, los 7 días de la semana.

Carteras gestionadas activamente

Estrategias de inversión predefinidas para el perfil de riesgo de cada inversor. Gestionadas por nuestro propio equipo regulado por la FCA en Londres.



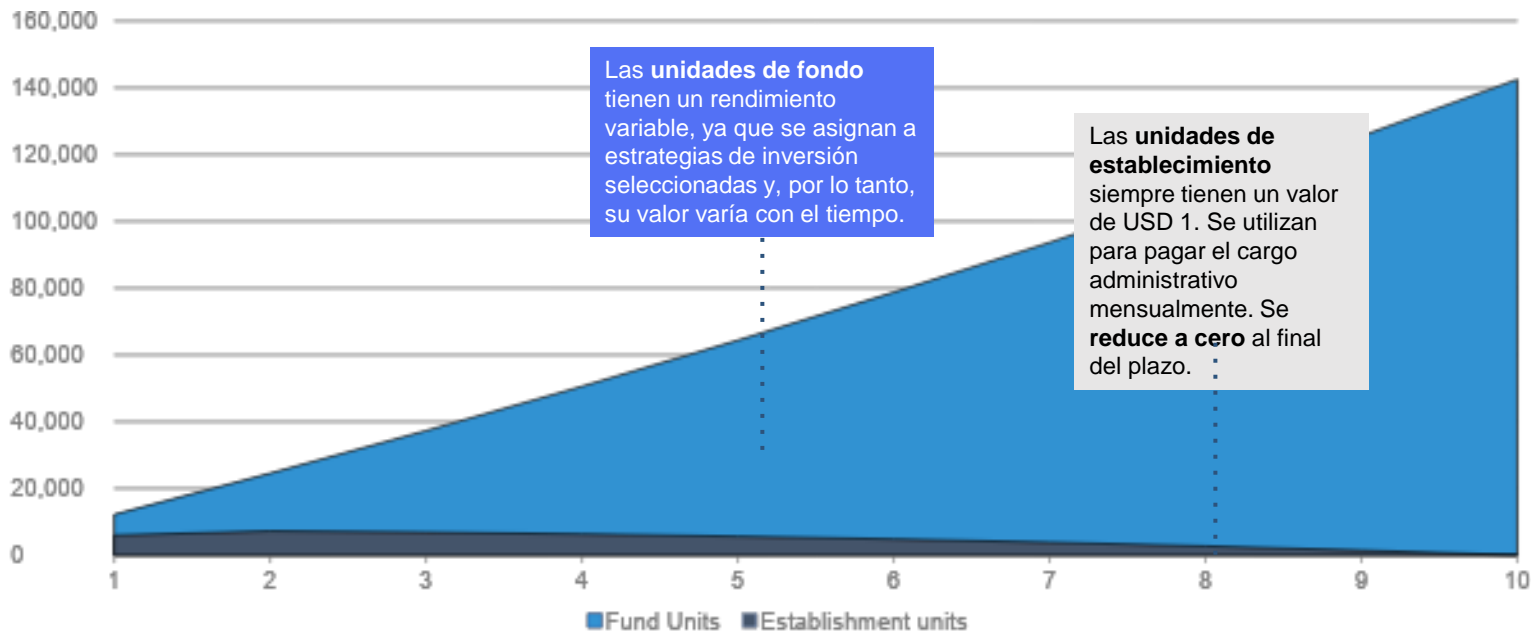
Cargos por productos - MSS

- **Cargo único por apertura**
USD 25 (único pago al abrir la cuenta).
- **Cargo administrativo anual sobre los aportes**
Ajuste variable en función de las condiciones.
- **Opciones personalizadas**
Posibilidad de reducir los costos y aumentar los valores de rescate.

PLAZO DE AHORRO	CARGO ADMINISTRATIVO ANUAL
5	2.65%
6	2.15%
7	1.85%
8	1.65%
9	1.50%
10	1.35%
11	1.23%
12	1.17%
13	1.16%
14	1.16%
15 – 20	1.15%

Cargos por productos - MSS

Las unidades de establecimiento se reservan el primer día para pagar los cargos administrativos futuros



Cargos por productos - MIS



Cargo por apertura: USD 25 (única vez)



Opciones personalizables

5 años - cargo administrativo 1,60% -1,72% -

Continuo 1% - 1,76%

3 años - cargo administrativo 1,42% - 1,60% -

Continuo 1,42% - 1,60%

0 año - cargo administrativo 0 - Continuo 0,4% -
1,60%



Cambios de fondo y rescates parciales sin cargo



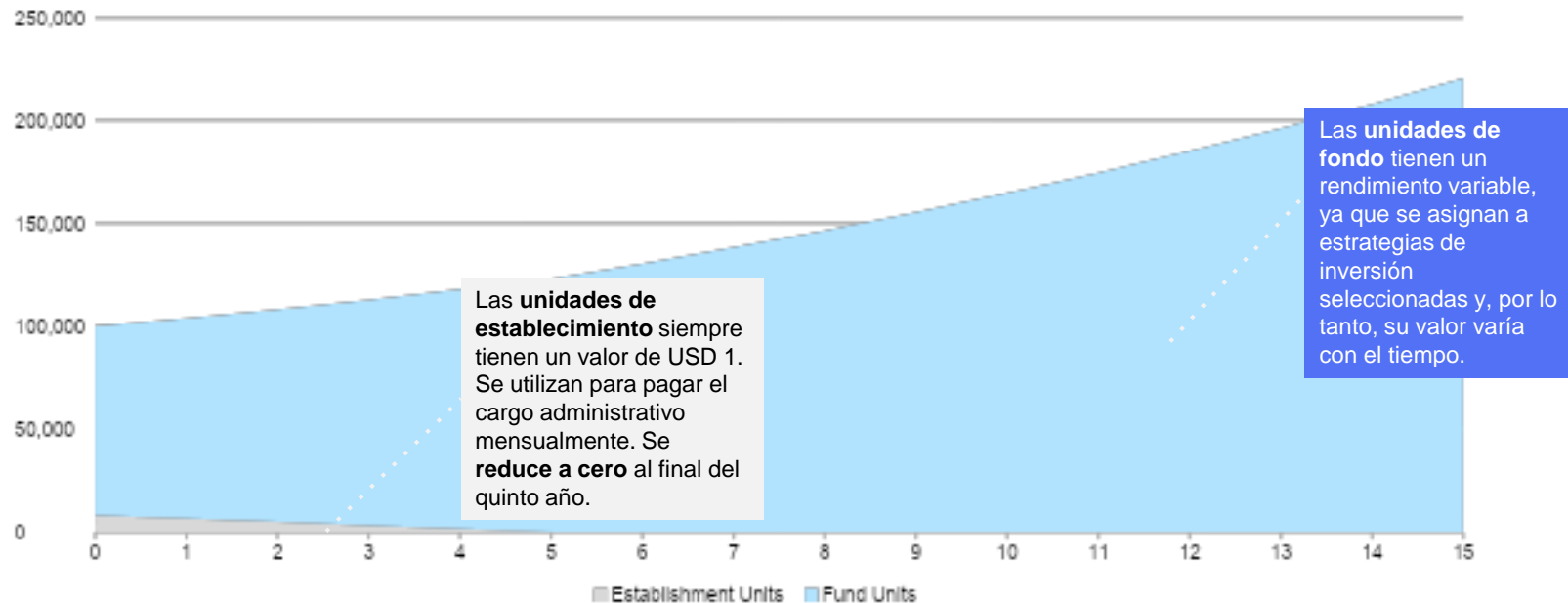
Cargo administrativo anual sobre los aportes

Años 1 a 5: 1,6% sobre los aportes

A partir del año 6: 1,0% sobre el valor de la cuenta

Cargos por productos - MIS

Las unidades de establecimiento se reservan el primer día para pagar los cargos administrativos futuros





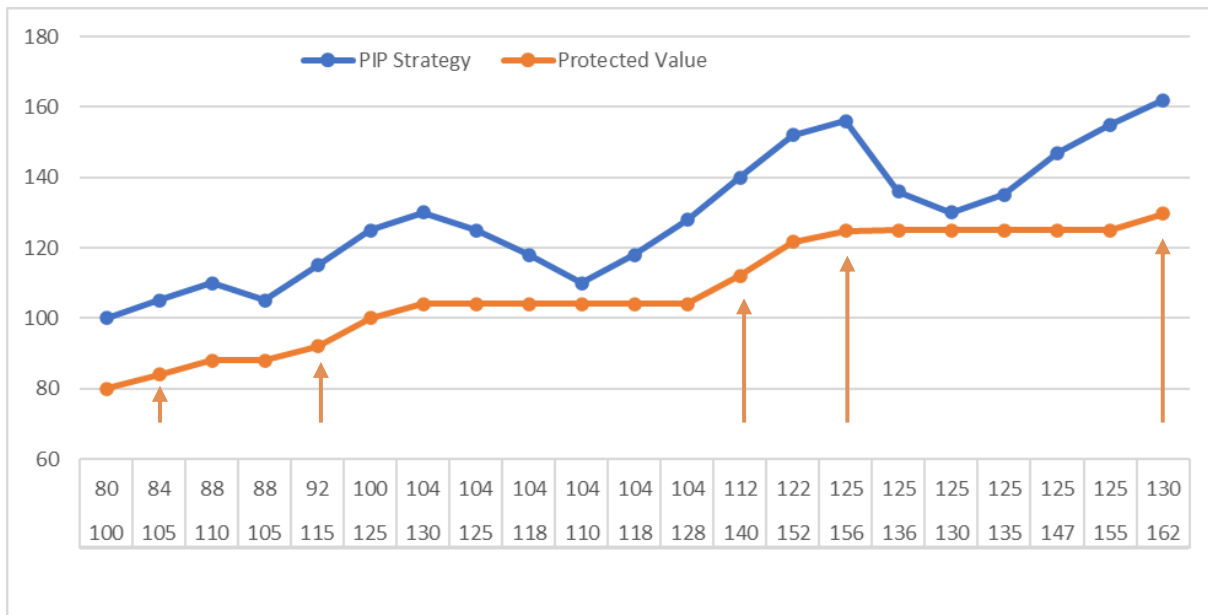
**PROTECTED
INVESTMENT
PORTFOLIO**

FNZ 
ΔDOMINION

*Protección del capital cuando lo necesita, potencial de
crecimiento cuando lo desea.*

Protección del 80%

El valor protegido se actualiza diariamente al 80% del valor PIP más alto jamás registrado



Inversión única durante 5 años

S&PIP PROTECTION STRATEGY

Hypothetical USD 100,000 Investment

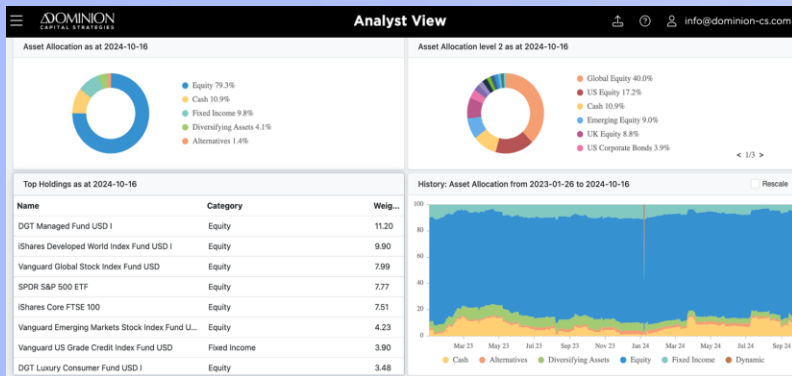
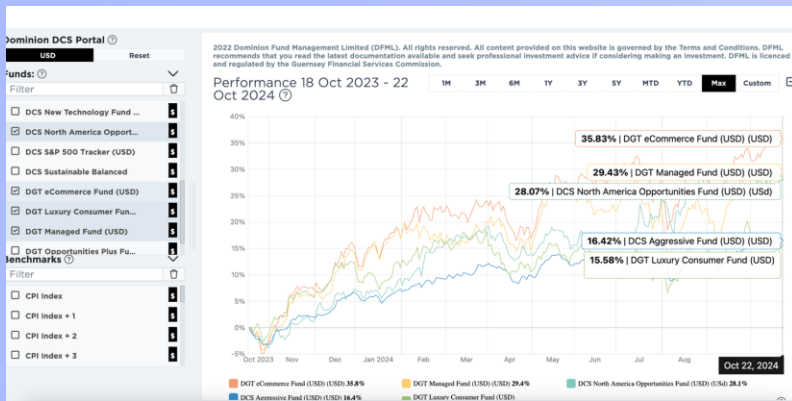
5 YEARS

Replay

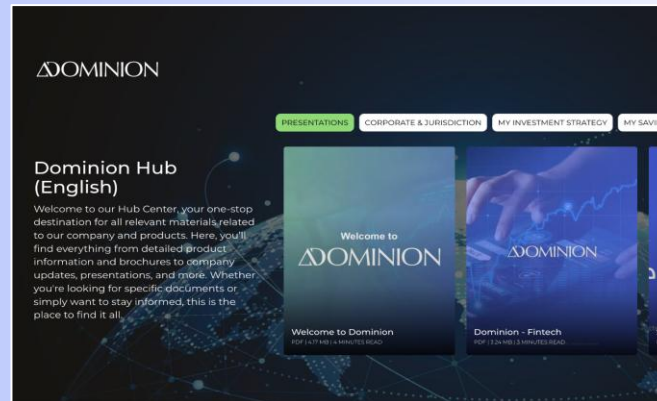


	S&P500 Tracker	S&PIP 500
Rentabilidad anualizada	13,97%	10,68%
Rentabilidad acumulada	92%	66%
Protección final sobre la inversión	0%	134%
Caída máxima	33,93%	13,97%

Adviser LAB



Marketing HUB



Domain | Weekly Newsletter

DCS Funds	Unit price	Weekly variation	YTD*	2023	2022	2021	2020	2019
DCS Global Equities	139.84	0.82%	13.24%	19.92%	-25.84%	12.61%	19.75%	22.04%
DCS Global Bonds	81.01	0.31%	1.31%	0.33%	-18.76%	-7.82%	6.70%	3.17%
DCS Cautious	91.02	0.49%	3.77%	4.38%	-20.59%	-3.81%	11.24%	7.81%
DCS Balanced	110.64	0.77%	7.69%	9.18%	-23.28%	3.83%	17.54%	14.88%
DCS Aggressive	118.46	0.94%	9.65%	10.99%	-24.54%	7.65%	19.54%	18.42%
DCS Emerging Market Eq.	91.54	-1.05%	7.17%	15.44%	-27.00%	-7.44%	13.47%	18.33%
DCS New Technologies	192.27	0.10%	20.26%	43.00%	-37.30%	10.97%	44.64%	33.98%
DCS Global Growth	141.63	0.77%	14.85%	15.06%	-25.27%	14.47%	17.78%	24.83%
DCS Cash	104.45	0.02%	1.10%	3.28%	0.81%	-0.55%	-0.55%	1.02%



The information contained in this presentation (“the Content”) is provided for information purposes only and is published by Dominion Capital Strategies Limited. The Content of this presentation is not an invitation to make an investment nor does it constitute an offer for sale.

It should be remembered that the price of the Shares and the income (if any) from them may go down as well as up and that, on the redemption of their Shares, investors may not receive the amount that they originally invested. The investment returns on a Fund’s portfolio and the returns from an investment in Shares, Bonds or other assets in the future may differ materially from historical returns and will depend, among other things, on the composition of that Fund’s portfolio. Past performance is not a reliable indicator of future performance.

Dominion Capital Strategies Funds PCC Limited, regulated by the Guernsey Financial Services Commission. Dominion Global Trends SICAV PLC, regulated by the Malta Financial Services Authority and recognised by MAS (Singapore). Dominion Global Trends SICAV PLC is a Maltese UCITS and certain classes are registered with the FCA in the UK. Dominion Global Trends SICAV PLC is authorised by FINMA to distribute to Qualified Investors in Switzerland. Dominion Global Trends – Luxury Consumer Fund, Dominion Global Trends – Managed Fund and the Dominion Global Trends – Ecommerce Fund Euro B Share classes, Euro I Share Classes and the Euro C Share classes (where available) have been accepted by the FIN-FSA for marketing in Finland.

Dominion Capital Strategies Limited and Dominion Fund Management Limited are not responsible for any unauthorised use, access or alteration to this presentation or any loss or damage suffered by users of this presentation which arises directly or indirectly out of such unauthorised use, access or alteration.

Dominion Capital Strategies Limited (“DCSL”) is incorporated in Guernsey under Company Registration No. 63978 and is regulated & licensed by the Guernsey Financial Services Commission under the Protection of Investors (Bailiwick of Guernsey) Law, 2020.

DCSL recommends that you read the latest documentation available and seek professional investment advice if considering making an investment. Dominion Capital Strategies Limited. First Floor, Mill Court. La Charroterie. St Peter Port, Guernsey -

GY1 1EJ | Tel. +44 1481 734 343 | www.dominion.co